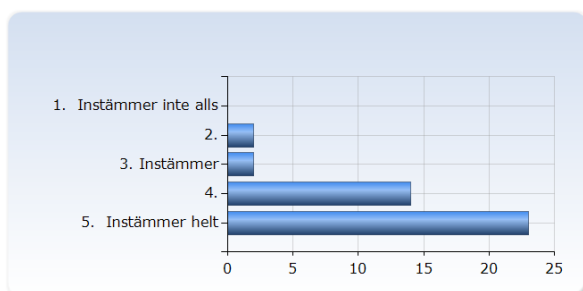


## Akpa I mom II V20

Antal respondenter: 133  
Antal svar: 41  
Svarsfrekvens: 30,83 %

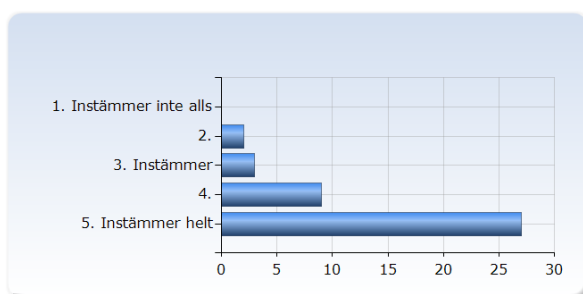
### 1. Överlag är jag nöjd med kursen.

Överlag är jag nöjd med kursen.	Antal svar
1. Instämmer inte alls	0 (0,0%)
2.	2 (4,9%)
3. Instämmer	2 (4,9%)
4.	14 (34,1%)
5. Instämmer helt	23 (56,1%)
Summa	41 (100,0%)



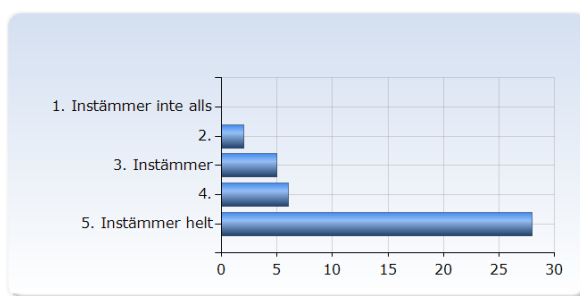
### 2. Kursens ämnesinnehåll var relevant för att jag skulle uppnå de förväntade studieresultaten.

Kursens ämnesinnehåll var relevant för att jag skulle uppnå de förväntade studieresultaten.	Antal svar
1. Instämmer inte alls	0 (0,0%)
2.	2 (4,9%)
3. Instämmer	3 (7,3%)
4.	9 (22,0%)
5. Instämmer helt	27 (65,9%)
Summa	41 (100,0%)



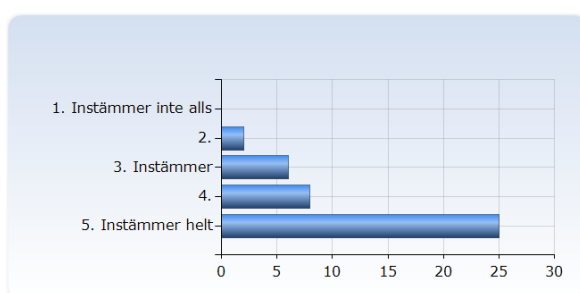
### 3. Undervisningen gav mig goda förutsättningar att uppnå de förväntade studieresultaten.

Undervisningen gav mig goda förutsättningar att uppnå de förväntade studieresultaten.	Antal svar
1. Instämmer inte alls	0 (0,0%)
2.	2 (4,9%)
3. Instämmer	5 (12,2%)
4.	6 (14,6%)
5. Instämmer helt	28 (68,3%)
Summa	41 (100,0%)



### 4. Examinationen/-erna prövade hur väl jag uppnått de förväntade studieresultaten.

Examinationen/-erna prövade hur väl jag uppnått de förväntade studieresultaten.	Antal svar
1. Instämmer inte alls	0 (0,0%)
2.	2 (4,9%)
3. Instämmer	6 (14,6%)
4.	8 (19,5%)
5. Instämmer helt	25 (61,0%)
Summa	41 (100,0%)



### 5. I genomsnitt har jag per vecka lagt ner ungefär följande antal timmar på kursen (sammanlagd tid inklusive självstudier)

I genomsnitt har jag per vecka lagt ner ungefär följande antal timmar på kursen (sammanlagd tid inklusive självstudier)	Antal svar
1 - 5	1 (2,9%)
6 - 10	2 (5,7%)
11 - 15	5 (14,3%)
16 - 20	5 (14,3%)
21 - 25	3 (8,6%)
26 - 30	6 (17,1%)
31 - 35	6 (17,1%)
36 - 40	6 (17,1%)
41 - 45	1 (2,9%)
46 - 50	0 (0,0%)
Summa	35 (100,0%)

