

## AKPA II, mom 4, kursvärdering

Antal respondenter: 65  
Antal svar: 13  
Svarsfrekvens: 20,00 %

### 1. Vilket tema valde du för denna kurs (arbetsmarknadsekonomi, arbetsrätt, management eller sociologi)? Varför valde du detta och inte de andra?

**Vilket tema valde du för denna kurs (arbetsmarknadsekonomi, arbetsrätt, management eller sociologi)? Varför valde du detta och inte de andra?**

Management

Arbetsmarknadsekonomi.

För att det verkade mest intressant. Hade helst velat välja arbetsrätt men där var den en ny metod jag inte var bekant med. Där av valde jag inte det. Ville inte heller ha Erik som handledare då jag inte har fått en uppfattning om att han är den bästa handledaren.

Management. Jag är intresserad av HR delen och tycker det är intressant att lära sig mer om organisationer.

Management, ansåg att managemnet var det ämne som intresserade mig mest.

Arbetsrätt. Vill arbeta med arbetsrätt senare så därför valde jag det.

Management. Kändes aktuellt då vi nyligen hade behandlat dess teorier i en tidigare delkurs.

Jag läste management, för att jag tyckte att de tidigare kursen i det ämnet var mest intressant, så jag ville utveckla mina kunskaper i det ämnet.

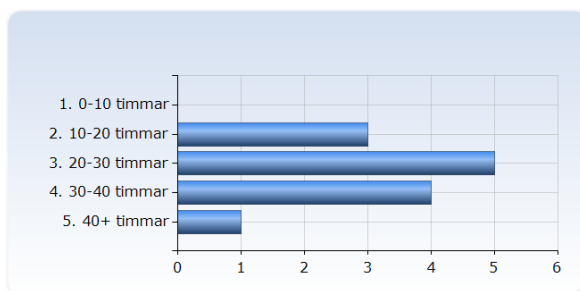
sociologi

Management då det är det som intresserar mig mest

Management

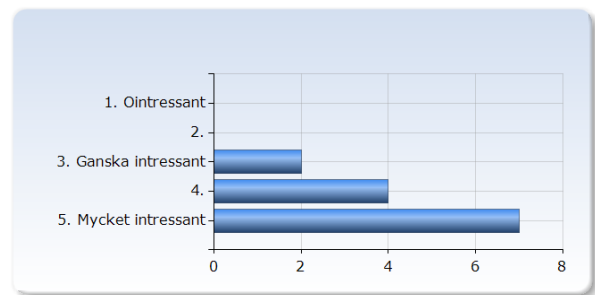
### 2. Ungefär hur många timmar per vecka ägnade du åt momentet totalt?

| Ungefär hur många timmar per vecka ägnade du åt momentet totalt? | Antal svar     |
|--|----------------|
| 1. 0-10 timmar   | 0 (0,0%)       |
| 2. 10-20 timmar  | 3<br>(23,1%)   |
| 3. 20-30 timmar  | 5<br>(38,5%)   |
| 4. 30-40 timmar  | 4<br>(30,8%)   |
| 5. 40+ timmar  | 1 (7,7%)       |
| Summa  | 13<br>(100,0%) |



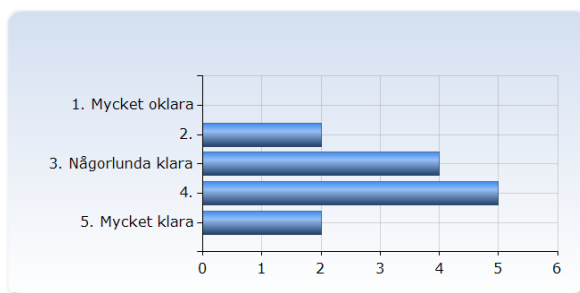
### 3. Hur intressant tycker du att momentet var?

| Hur intressant tycker du att momentet var? | Antal svar     |
|--|----------------|
| 1. Ointressant                             | 0 (0,0%)       |
| 2.   | 0 (0,0%)       |
| 3. Ganska intressant                       | 2 (15,4%)      |
| 4.   | 4 (30,8%)      |
| 5. Mycket intressant                       | 7 (53,8%)      |
| Summa                                      | 13<br>(100,0%) |



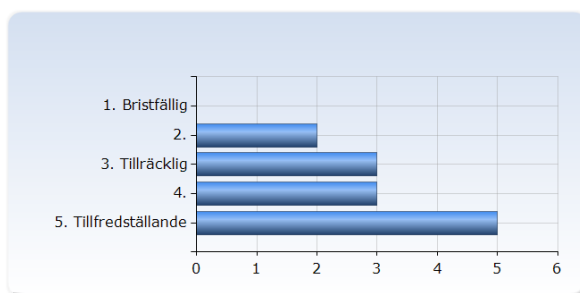
#### 4. Hur tycker du att instruktionerna inför projektrapporten var?

| Hur tycker du att instruktionerna inför projektrapporten var? | Antal svar  |
|---|-------------|
| 1. Mycket oklara  | 0 (0,0%)    |
| 2.  | 2 (15,4%)   |
| 3. Någorlunda klara   | 4 (30,8%)   |
| 4.  | 5 (38,5%)   |
| 5. Mycket klara   | 2 (15,4%)   |
| Summa   | 13 (100,0%) |



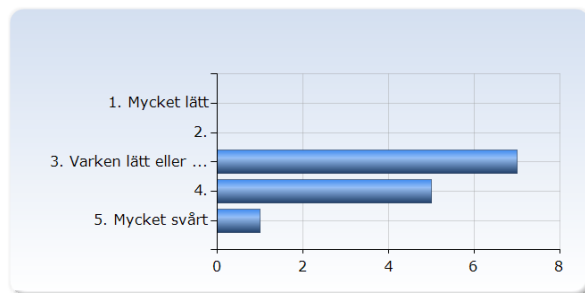
#### 5. Vad tyckte du om handledning eller annat stöd under arbetets gång?

| Vad tyckte du om handledning eller annat stöd under arbetets gång? | Antal svar  |
|--|-------------|
| 1. Bristfällig   | 0 (0,0%)    |
| 2.   | 2 (15,4%)   |
| 3. Tillräcklig   | 3 (23,1%)   |
| 4.   | 3 (23,1%)   |
| 5. Tillfredställande   | 5 (38,5%)   |
| Summa  | 13 (100,0%) |



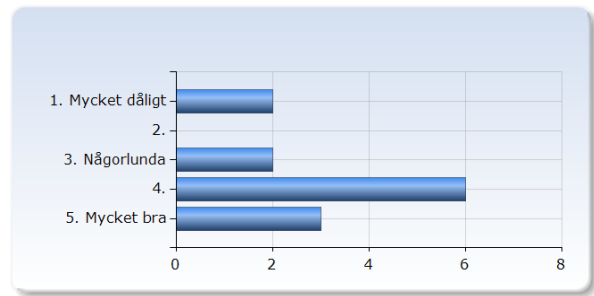
## 6. Hur upplever du rapportskrivandet?

| Hur upplever du rapportskrivandet? | Antal svar  |
|------------------------------------|-------------|
| 1. Mycket lätt                     | 0 (0,0%)    |
| 2.                                 | 0 (0,0%)    |
| 3. Varken lätt eller svårt         | 7 (53,8%)   |
| 4.                                 | 5 (38,5%)   |
| 5. Mycket svårt                    | 1 (7,7%)    |
| Summa                              | 13 (100,0%) |



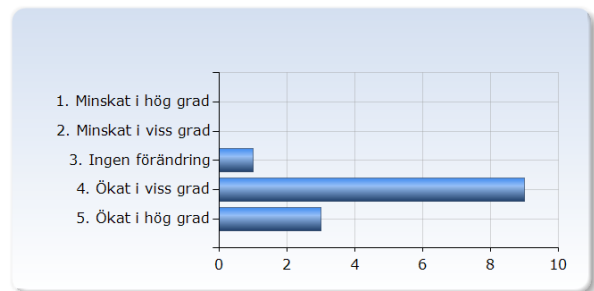
## 7. Vad tycker du om examinationstillfället?

| Vad tycker du om examinationstillfället? | Antal svar     |
|--|----------------|
| 1. Mycket dåligt                         | 2 (15,4%)      |
| 2.                                       | 0 (0,0%)       |
| 3. Någorlunda                            | 2 (15,4%)      |
| 4.                                       | 6 (46,2%)      |
| 5. Mycket bra                            | 3 (23,1%)      |
| Summa                                    | 13<br>(100,0%) |



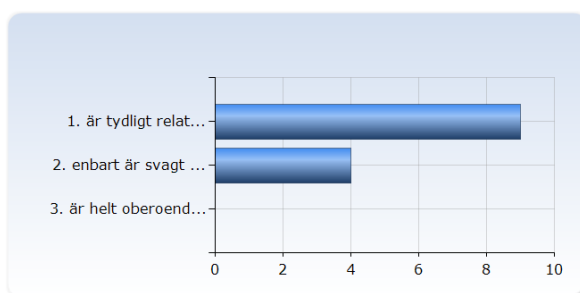
## 8. Har studierna under momentet ökat eller minskat ditt intresse för ämnet?

| Har studierna under momentet ökat eller minskat ditt intresse för ämnet? | Antal svar     |
|--|----------------|
| 1. Minskat i hög grad  | 0 (0,0%)       |
| 2. Minskat i viss grad   | 0 (0,0%)       |
| 3. Ingen förändring  | 1 (7,7%)       |
| 4. Ökat i viss grad  | 9 (69,2%)      |
| 5. Ökat i hög grad   | 3 (23,1%)      |
| Summa  | 13<br>(100,0%) |



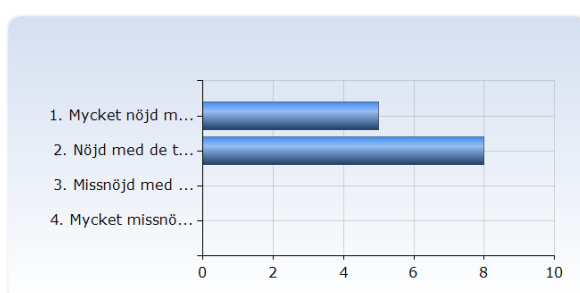
## 10. Om du ser tillbaka på hela terminen, skulle du säga att de fyra olika delkurserna ...

| Om du ser tillbaka på hela terminen, skulle du säga att de fyra olika delkurserna ...   | Antal svar     |
|---|----------------|
| 1. är tydligt relaterade till varandra, även om de skiljer sig åt har du en klar bild av hur de kompletterar varandra.                      | 9<br>(69,2%)   |
| 2. enbart är svagt relaterade till varandra, du kan se vissa kopplingar mellan dem men det är inte så tydligt hur de kompletterar varandra. | 4<br>(30,8%)   |
| 3. är helt oberoende av varandra, du har inte fått klart för dig hur de kompletterar varandra.  | 0 (0,0%)       |
| Summa   | 13<br>(100,0%) |



## 12. Om du ser tillbaka på dina två terminer vid AKPA, skulle du säga att du är

| Om du ser tillbaka på dina två terminer vid AKPA, skulle du säga att du är | Antal svar     |
|--|----------------|
| 1. Mycket nöjd med de två terminerna som helhet                            | 5<br>(38,5%)   |
| 2. Nöjd med de två terminerna som helhet                                   | 8<br>(61,5%)   |
| 3. Missnöjd med de två terminerna som helhet                               | 0 (0,0%)       |
| 4. Mycket missnöjd med de två terminerna som helhet                        | 0 (0,0%)       |
| Summa  | 13<br>(100,0%) |



**13. PÅ AKPA överväger vi att införa möjligheten att läsa en tredje termin. Det skulle möjliggöra att ha AKPA som huvudinriktning i en examen. Skulle du själv vara intresserad att läsa ytterligare en termin på AKPA om möjligheten gavs?**

| <b>PÅ AKPA överväger vi att införa möjligheten att läsa en tredje termin. Det skulle möjliggöra att ha AKPA som huvudinriktning i en examen. Skulle du själv vara intresserad att läsa ytterligare en termin på AKPA om möjligheten gavs?</b> | <b>Antal svar</b> |
|---|-------------------|
| 1. Inte alls  | 0 (0,0%)          |
| 2.  | 0 (0,0%)          |
| 3. Kanske   | 1 (7,7%)          |
| 4.  | 0 (0,0%)          |
|   | 12                |
| 5. Absolut  | (92,3%)           |
|   | 13                |
| Summa   | (100,0%)          |

