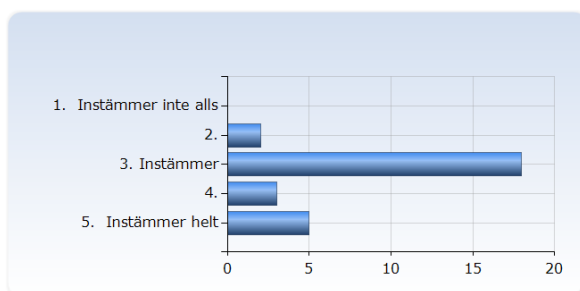


Akpa II mom I V20

Antal respondenter: 82
Antal svar: 28
Svarsfrekvens: 34,15 %

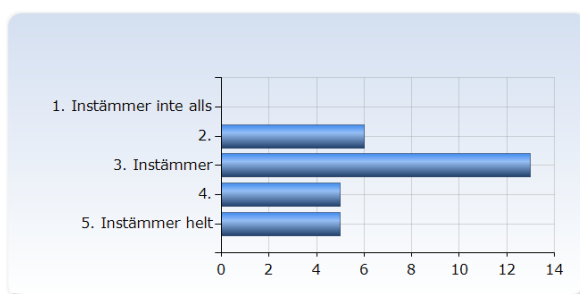
1. Överlag är jag nöjd med kursen.

Överlag är jag nöjd med kursen.	Antal svar
1. Instämmer inte alls	0 (0,0%)
2.	2 (7,1%)
3. Instämmer	18 (64,3%)
4.	3 (10,7%)
5. Instämmer helt	5 (17,9%)
Summa	28 (100,0%)



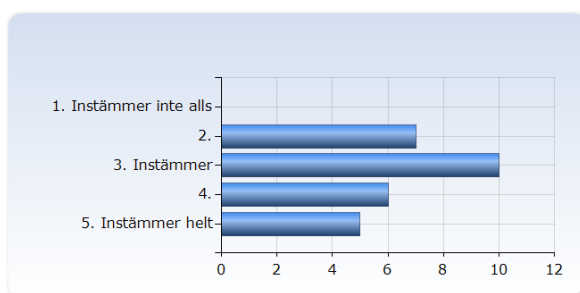
2. Kursens ämnesinnehåll var relevant för att jag skulle uppnå de förväntade studieresultaten.

Kursens ämnesinnehåll var relevant för att jag skulle uppnå de förväntade studieresultaten.	Antal svar
1. Instämmer inte alls	0 (0,0%)
2.	6 (21,4%)
3. Instämmer	13 (46,4%)
4.	5 (17,9%)
5. Instämmer helt	5 (17,9%)
Summa	29 (103,6%)



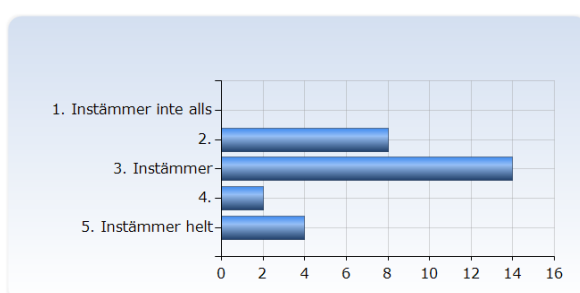
3. Undervisningen gav mig goda förutsättningar att uppnå de förväntade studieresultaten.

Undervisningen gav mig goda förutsättningar att uppnå de förväntade studieresultaten.	Antal svar
1. Instämmer inte alls	0 (0,0%)
2.	7 (25,0%)
3. Instämmer	10 (35,7%)
4.	6 (21,4%)
5. Instämmer helt	5 (17,9%)
Summa	28 (100,0%)



4. Examinationen/-erna prövade hur väl jag uppnått de förväntade studieresultaten.

Examinationen/-erna prövade hur väl jag uppnått de förväntade studieresultaten.	Antal svar
1. Instämmer inte alls	0 (0,0%)
2.	8 (28,6%)
3. Instämmer	14 (50,0%)
4.	2 (7,1%)
5. Instämmer helt	4 (14,3%)
Summa	28 (100,0%)



5. I genomsnitt har jag per vecka lagt ner ungefär följande antal timmar på kursen (sammanlagd tid inklusive självstudier)

I genomsnitt har jag per vecka lagt ner ungefär följande antal timmar på kursen (sammanlagd tid inklusive självstudier)	Antal svar
4 - 7	1 (3,8%)
8 - 11	1 (3,8%)
12 - 15	4 (15,4%)
16 - 19	0 (0,0%)
20 - 23	1 (3,8%)
24 - 27	3 (11,5%)
28 - 31	5 (19,2%)
32 - 35	8 (30,8%)
36 - 39	0 (0,0%)
40 - 43	3 (11,5%)
Summa	26 (100,0%)

