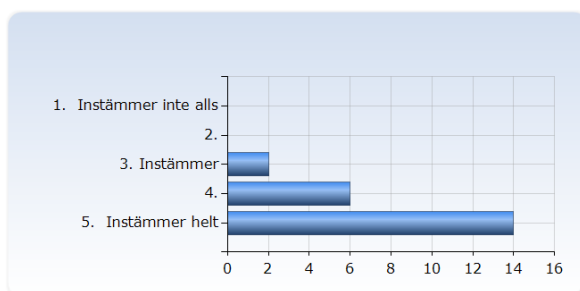


Akpa II mom II V20

Antal respondenter: 83
Antal svar: 22
Svarsfrekvens: 26,51 %

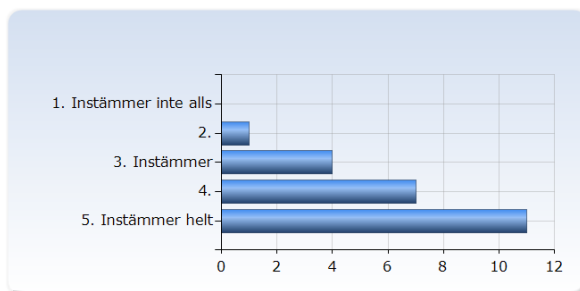
1. Överlag är jag nöjd med kursen.

Överlag är jag nöjd med kursen.	Antal svar
1. Instämmer inte alls	0 (0,0%)
2.	0 (0,0%)
3. Instämmer	2 (9,1%)
4.	6 (27,3%)
5. Instämmer helt	14 (63,6%)
Summa	22 (100,0%)



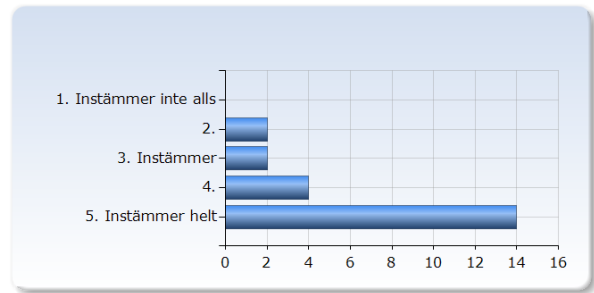
2. Kursens ämnesinnehåll var relevant för att jag skulle uppnå de förväntade studieresultaten.

Kursens ämnesinnehåll var relevant för att jag skulle uppnå de förväntade studieresultaten.	Antal svar
1. Instämmer inte alls	0 (0,0%)
2.	1 (4,5%)
3. Instämmer	4 (18,2%)
4.	7 (31,8%)
5. Instämmer helt	11 (50,0%)
Summa	23 (104,5%)



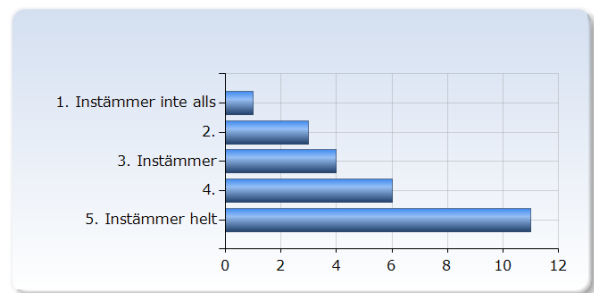
3. Undervisningen gav mig goda förutsättningar att uppnå de förväntade studieresultaten.

Undervisningen gav mig goda förutsättningar att uppnå de förväntade studieresultaten.	Antal svar
1. Instämmer inte alls	0 (0,0%)
2.	2 (9,1%)
3. Instämmer	2 (9,1%)
4.	4 (18,2%)
5. Instämmer helt	14 (63,6%)
Summa	22 (100,0%)



4. Examinationen/-erna prövade hur väl jag uppnått de förväntade studieresultaten.

Examinationen/-erna prövade hur väl jag uppnått de förväntade studieresultaten.	Antal svar
1. Instämmer inte alls	1 (4,5%)
2.	3 (13,6%)
3. Instämmer	4 (18,2%)
4.	6 (27,3%)
5. Instämmer helt	11 (50,0%)
Summa	25 (113,6%)



5. I genomsnitt har jag per vecka lagt ner ungefär följande antal timmar på kursen (sammanlagd tid inklusive självstudier)

I genomsnitt har jag per vecka lagt ner ungefär följande antal timmar på kursen (sammanlagd tid inklusive självstudier)	Antal svar
13 - 16	3 (15,0%)
17 - 20	2 (10,0%)
21 - 24	0 (0,0%)
25 - 28	2 (10,0%)
29 - 32	8 (40,0%)
33 - 36	1 (5,0%)
37 - 40	3 (15,0%)
41 - 44	0 (0,0%)
45 - 48	0 (0,0%)
49 - 52	1 (5,0%)
Summa	20 (100,0%)

