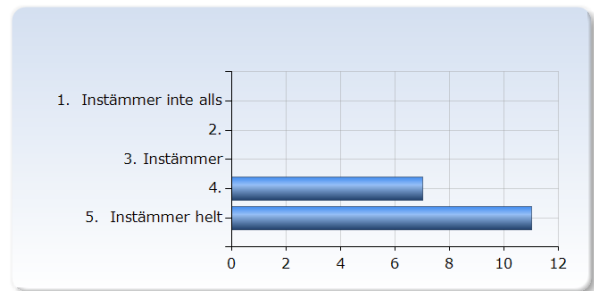


Akpa II mom III V20

Antal respondenter: 82
Antal svar: 18
Svarsfrekvens: 21,95 %

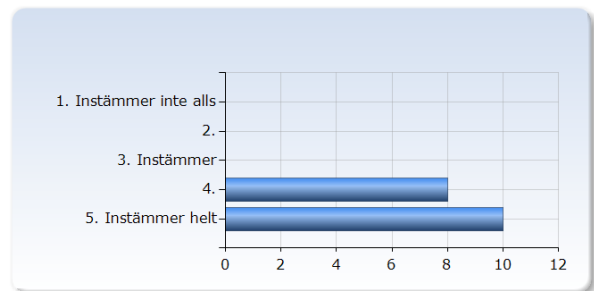
1. Överlag är jag nöjd med kursen.

Överlag är jag nöjd med kursen.	Antal svar
1. Instämmer inte alls	0 (0,0%)
2.	0 (0,0%)
3. Instämmer	0 (0,0%)
4.	7 (38,9%)
5. Instämmer helt	11 (61,1%)
Summa	18 (100,0%)



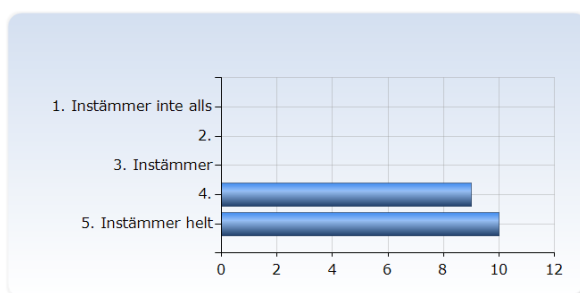
2. Kursens ämnesinnehåll var relevant för att jag skulle uppnå de förväntade studieresultaten.

Kursens ämnesinnehåll var relevant för att jag skulle uppnå de förväntade studieresultaten.	Antal svar
1. Instämmer inte alls	0 (0,0%)
2.	0 (0,0%)
3. Instämmer	0 (0,0%)
4.	8 (44,4%)
5. Instämmer helt	10 (55,6%)
Summa	18 (100,0%)



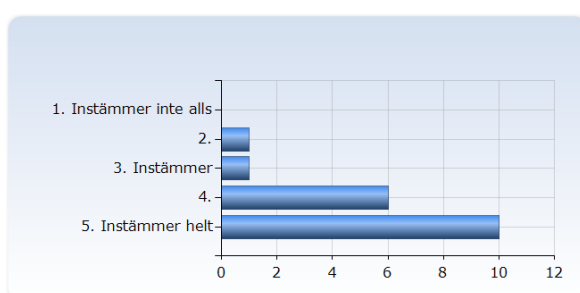
3. Undervisningen gav mig goda förutsättningar att uppnå de förväntade studieresultaten.

Undervisningen gav mig goda förutsättningar att uppnå de förväntade studieresultaten.	Antal svar
1. Instämmer inte alls	0 (0,0%)
2.	0 (0,0%)
3. Instämmer	0 (0,0%)
4.	9 (50,0%)
5. Instämmer helt	10 (55,6%)
Summa	19 (105,6%)



4. Examinationen/-erna prövade hur väl jag uppnått de förväntade studieresultaten.

Examinationen/-erna prövade hur väl jag uppnått de förväntade studieresultaten.	Antal svar
1. Instämmer inte alls	0 (0,0%)
2.	1 (5,6%)
3. Instämmer	1 (5,6%)
4.	6 (33,3%)
5. Instämmer helt	10 (55,6%)
Summa	18 (100,0%)



5. I genomsnitt har jag per vecka lagt ner ungefär följande antal timmar på kursen (sammanlagd tid inklusive självstudier)

I genomsnitt har jag per vecka lagt ner ungefär följande antal timmar på kursen (sammanlagd tid inklusive självstudier)	Antal svar
3 - 6	2 (11,1%)
7 - 10	2 (11,1%)
11 - 14	0 (0,0%)
15 - 18	1 (5,6%)
19 - 22	3 (16,7%)
23 - 26	1 (5,6%)
27 - 30	4 (22,2%)
31 - 34	0 (0,0%)
35 - 38	2 (11,1%)
39 - 42	3 (16,7%)
Summa	18 (100,0%)

