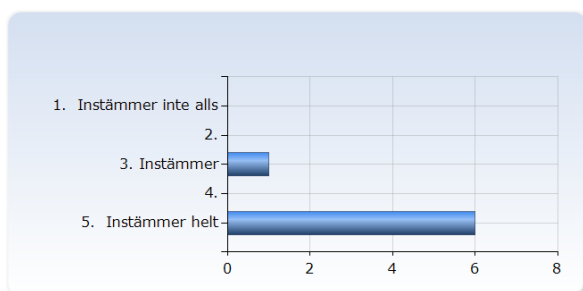


Akpa-Individ,org och arb V20

Antal respondenter: 19
Antal svar: 7
Svarsfrekvens: 36,84 %

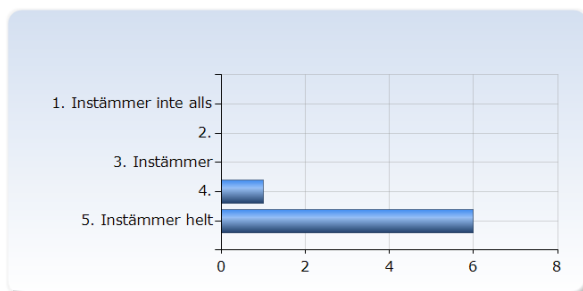
1. Överlag är jag nöjd med kursen.

Överlag är jag nöjd med kursen.	Antal svar
1. Instämmer inte alls	0 (0,0%)
2.	0 (0,0%)
3. Instämmer	1 (14,3%)
4.	0 (0,0%)
5. Instämmer helt	6 (85,7%)
Summa	7 (100,0%)



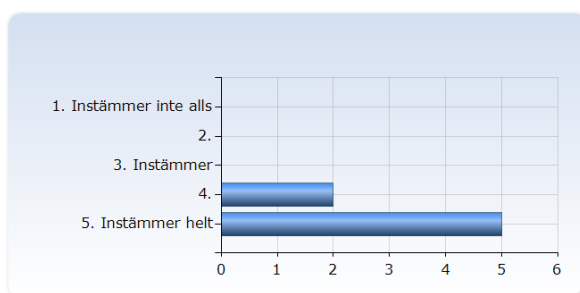
2. Kursens ämnesinnehåll var relevant för att jag skulle uppnå de förväntade studieresultaten.

Kursens ämnesinnehåll var relevant för att jag skulle uppnå de förväntade studieresultaten.	Antal svar
1. Instämmer inte alls	0 (0,0%)
2.	0 (0,0%)
3. Instämmer	0 (0,0%)
4.	1 (14,3%)
5. Instämmer helt	6 (85,7%)
Summa	7 (100,0%)



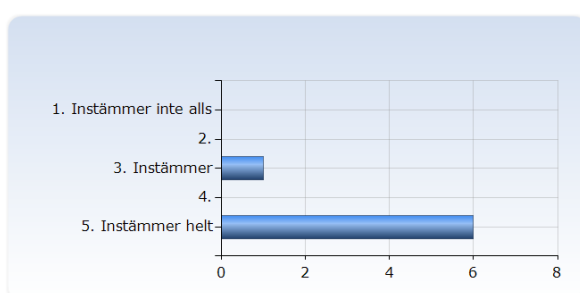
3. Undervisningen gav mig goda förutsättningar att uppnå de förväntade studieresultaten.

Undervisningen gav mig goda förutsättningar att uppnå de förväntade studieresultaten.	Antal svar
1. Instämmer inte alls	0 (0,0%)
2.	0 (0,0%)
3. Instämmer	0 (0,0%)
4.	2 (28,6%)
5. Instämmer helt	5 (71,4%)
Summa	7 (100,0%)



4. Examinationen/-erna prövade hur väl jag uppnått de förväntade studieresultaten.

Examinationen/-erna prövade hur väl jag uppnått de förväntade studieresultaten.	Antal svar
1. Instämmer inte alls	0 (0,0%)
2.	0 (0,0%)
3. Instämmer	1 (14,3%)
4.	0 (0,0%)
5. Instämmer helt	6 (85,7%)
Summa	7 (100,0%)



5. I genomsnitt har jag per vecka lagt ner ungefär följande antal timmar på kursen (sammanlagd tid inklusive självstudier)

I genomsnitt har jag per vecka lagt ner ungefär följande antal timmar på kursen (sammanlagd tid inklusive självstudier)	Antal svar
3 - 4	0 (0,0%)
5 - 6	2 (28,6%)
7 - 8	0 (0,0%)
9 - 10	2 (28,6%)
11 - 12	1 (14,3%)
13 - 14	0 (0,0%)
15 - 16	1 (14,3%)
17 - 18	0 (0,0%)
19 - 20	1 (14,3%)
21 - 22	0 (0,0%)
Summa	7 (100,0%)

