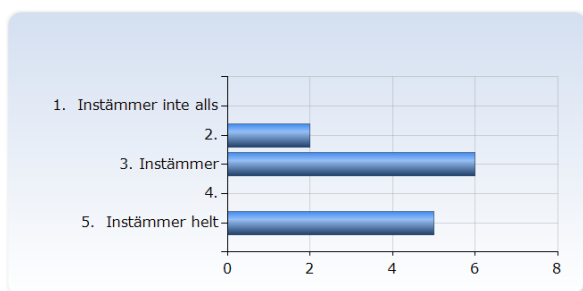


Löner, lönebildning och lönestruktur PAO, V20

Antal respondenter: 70
Antal svar: 13
Svarsfrekvens: 18,57 %

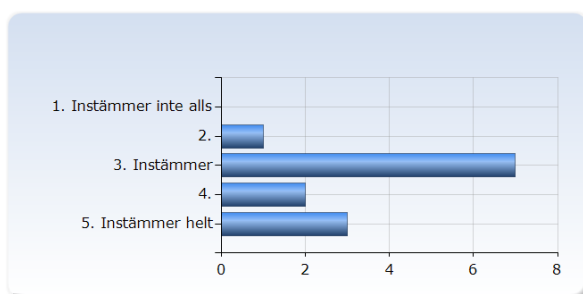
1. Överlag är jag nöjd med kursen.

Överlag är jag nöjd med kursen.	Antal svar
1. Instämmer inte alls	0 (0,0%)
2.	2 (15,4%)
3. Instämmer	6 (46,2%)
4.	0 (0,0%)
5. Instämmer helt	5 (38,5%)
Summa	13 (100,0%)



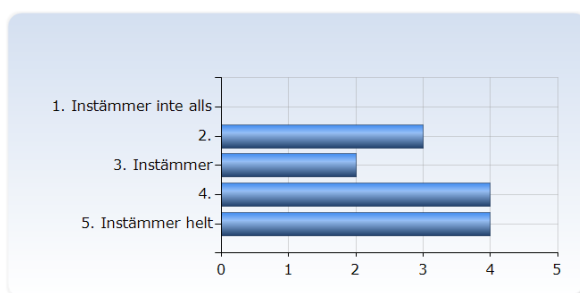
2. Kursens ämnesinnehåll var relevant för att jag skulle uppnå de förväntade studieresultaten.

Kursens ämnesinnehåll var relevant för att jag skulle uppnå de förväntade studieresultaten.	Antal svar
1. Instämmer inte alls	0 (0,0%)
2.	1 (7,7%)
3. Instämmer	7 (53,8%)
4.	2 (15,4%)
5. Instämmer helt	3 (23,1%)
Summa	13 (100,0%)



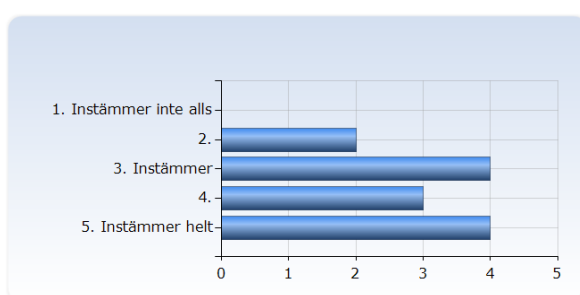
3. Undervisningen gav mig goda förutsättningar att uppnå de förväntade studieresultaten.

Undervisningen gav mig goda förutsättningar att uppnå de förväntade studieresultaten.	Antal svar
1. Instämmer inte alls	0 (0,0%)
2.	3 (23,1%)
3. Instämmer	2 (15,4%)
4.	4 (30,8%)
5. Instämmer helt	4 (30,8%)
Summa	13 (100,0%)



4. Examinationen/-erna prövade hur väl jag uppnått de förväntade studieresultaten.

Examinationen/-erna prövade hur väl jag uppnått de förväntade studieresultaten.	Antal svar
1. Instämmer inte alls	0 (0,0%)
2.	2 (15,4%)
3. Instämmer	4 (30,8%)
4.	3 (23,1%)
5. Instämmer helt	4 (30,8%)
Summa	13 (100,0%)



5. I genomsnitt har jag per vecka lagt ner ungefär följande antal timmar på kursen (sammanlagd tid inklusive självstudier)

I genomsnitt har jag per vecka lagt ner ungefär följande antal timmar på kursen (sammanlagd tid inklusive självstudier)	Antal svar
8 - 11	3 (30,0%)
12 - 15	1 (10,0%)
16 - 19	0 (0,0%)
20 - 23	2 (20,0%)
24 - 27	2 (20,0%)
28 - 31	1 (10,0%)
32 - 35	0 (0,0%)
36 - 39	0 (0,0%)
40 - 43	0 (0,0%)
44 - 47	1 (10,0%)
Summa	10 (100,0%)

