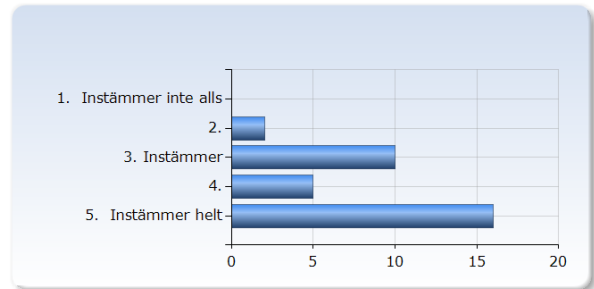


## Akpa I mom IV V20

Antal respondenter: 135  
Antal svar: 33  
Svarsfrekvens: 24,44 %

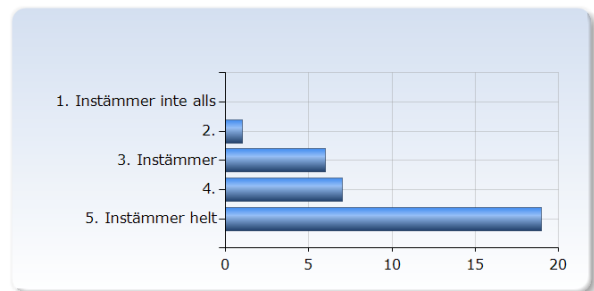
### 1. Överlag är jag nöjd med kursen.

Överlag är jag nöjd med kursen.	Antal svar
1. Instämmer inte alls	0 (0,0%)
2.	2 (6,1%)
3. Instämmer	10 (30,3%)
4.	5 (15,2%)
5. Instämmer helt	16 (48,5%)
Summa	33 (100,0%)



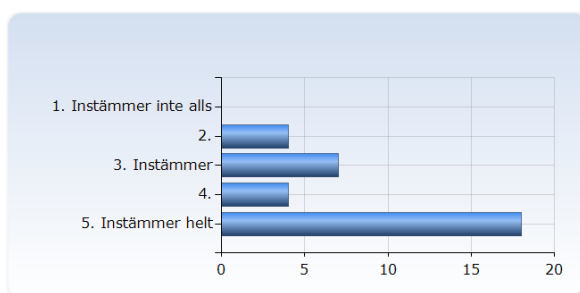
### 2. Kursens ämnesinnehåll var relevant för att jag skulle uppnå de förväntade studieresultaten.

Kursens ämnesinnehåll var relevant för att jag skulle uppnå de förväntade studieresultaten.	Antal svar
1. Instämmer inte alls	0 (0,0%)
2.	1 (3,0%)
3. Instämmer	6 (18,2%)
4.	7 (21,2%)
5. Instämmer helt	19 (57,6%)
Summa	33 (100,0%)



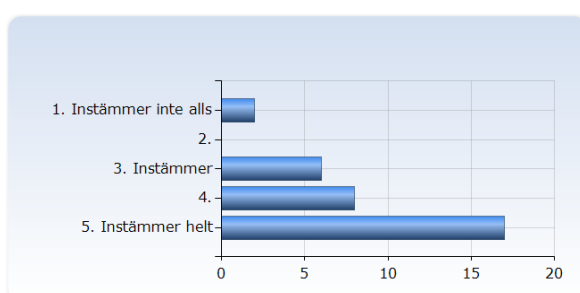
### 3. Undervisningen gav mig goda förutsättningar att uppnå de förväntade studieresultaten.

Undervisningen gav mig goda förutsättningar att uppnå de förväntade studieresultaten.	Antal svar
1. Instämmer inte alls	0 (0,0%)
2.	4 (12,1%)
3. Instämmer	7 (21,2%)
4.	4 (12,1%)
5. Instämmer helt	18 (54,5%)
Summa	33 (100,0%)



### 4. Examinationen/-erna prövade hur väl jag uppnått de förväntade studieresultaten.

Examinationen/-erna prövade hur väl jag uppnått de förväntade studieresultaten.	Antal svar
1. Instämmer inte alls	2 (6,1%)
2.	0 (0,0%)
3. Instämmer	6 (18,2%)
4.	8 (24,2%)
5. Instämmer helt	17 (51,5%)
Summa	33 (100,0%)



### 5. I genomsnitt har jag per vecka lagt ner ungefär följande antal timmar på kursen (sammanlagd tid inklusive självstudier)

I genomsnitt har jag per vecka lagt ner ungefär följande antal timmar på kursen (sammanlagd tid inklusive självstudier)	Antal svar
3 - 6	1 (4,0%)
7 - 10	3 (12,0%)
11 - 14	0 (0,0%)
15 - 18	1 (4,0%)
19 - 22	2 (8,0%)
23 - 26	3 (12,0%)
27 - 30	5 (20,0%)
31 - 34	0 (0,0%)
35 - 38	4 (16,0%)
39 - 42	6 (24,0%)
Summa	25 (100,0%)

