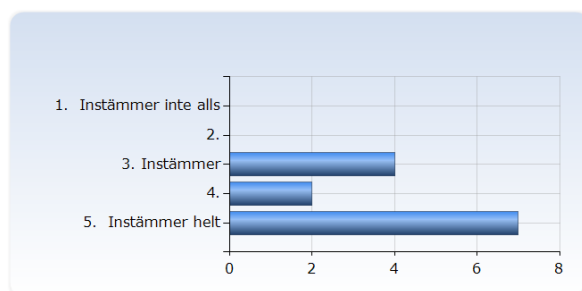


## Akpa II mom IV V20

Antal respondenter: 81  
Antal svar: 13  
Svarsfrekvens: 16,05 %

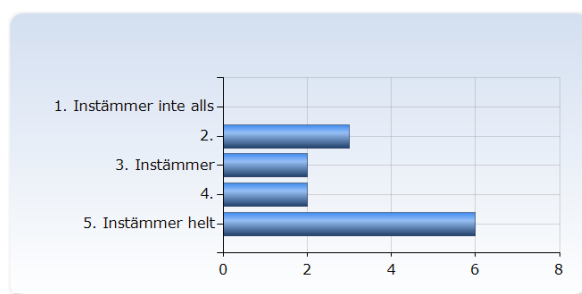
### 1. Överlag är jag nöjd med kursen.

Överlag är jag nöjd med kursen.	Antal svar
1. Instämmer inte alls	0 (0,0%)
2.	0 (0,0%)
3. Instämmer	4 (30,8%)
4.	2 (15,4%)
5. Instämmer helt	7 (53,8%)
Summa	13 (100,0%)



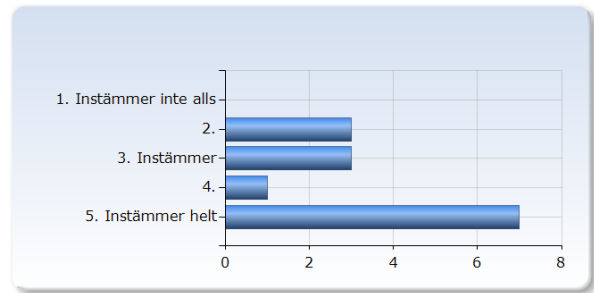
### 2. Kursens ämnesinnehåll var relevant för att jag skulle uppnå de förväntade studieresultaten.

Kursens ämnesinnehåll var relevant för att jag skulle uppnå de förväntade studieresultaten.	Antal svar
1. Instämmer inte alls	0 (0,0%)
2.	3 (23,1%)
3. Instämmer	2 (15,4%)
4.	2 (15,4%)
5. Instämmer helt	6 (46,2%)
Summa	13 (100,0%)



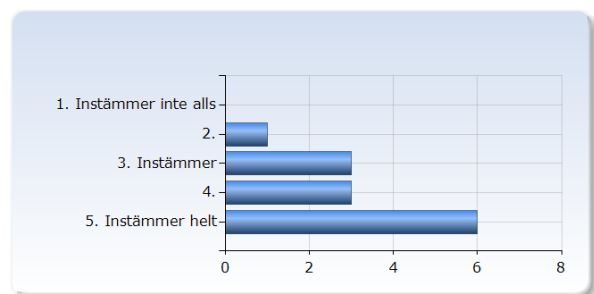
### 3. Undervisningen gav mig goda förutsättningar att uppnå de förväntade studieresultaten.

Undervisningen gav mig goda förutsättningar att uppnå de förväntade studieresultaten.	Antal svar
1. Instämmer inte alls	0 (0,0%)
2.	3 (23,1%)
3. Instämmer	3 (23,1%)
4.	1 (7,7%)
5. Instämmer helt	7 (53,8%)
Summa	14 (107,7%)



### 4. Examinationen/-erna prövade hur väl jag uppnått de förväntade studieresultaten.

Examinationen/-erna prövade hur väl jag uppnått de förväntade studieresultaten.	Antal svar
1. Instämmer inte alls	0 (0,0%)
2.	1 (7,7%)
3. Instämmer	3 (23,1%)
4.	3 (23,1%)
5. Instämmer helt	6 (46,2%)
Summa	13 (100,0%)



### 5. I genomsnitt har jag per vecka lagt ner ungefär följande antal timmar på kursen (sammanlagd tid inklusive självstudier)

I genomsnitt har jag per vecka lagt ner ungefär följande antal timmar på kursen (sammanlagd tid inklusive självstudier)	Antal svar
13 - 15	1 (7,7%)
16 - 18	0 (0,0%)
19 - 21	2 (15,4%)
22 - 24	0 (0,0%)
25 - 27	2 (15,4%)
28 - 30	4 (30,8%)
31 - 33	0 (0,0%)
34 - 36	0 (0,0%)
37 - 39	0 (0,0%)
40 - 42	4 (30,8%)
Summa	13 (100,0%)

