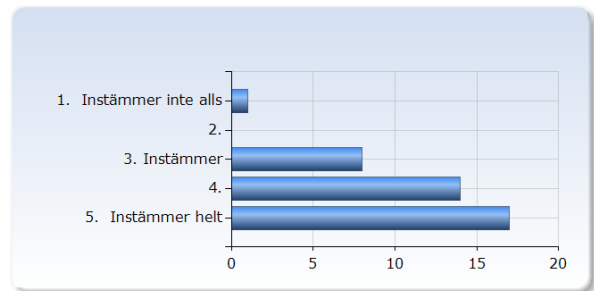


Akpa I mom I H20

Antal respondenter: 133
Antal svar: 40
Svarsfrekvens: 30,08 %

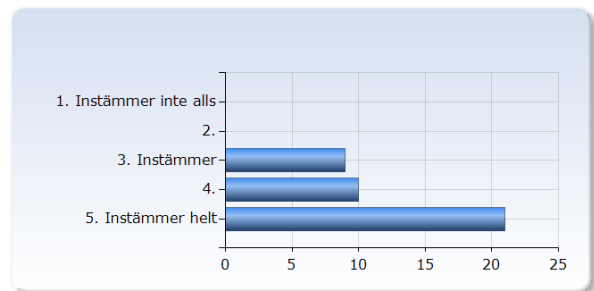
1. Överlag är jag nöjd med kursen.

| Överlag är jag nöjd med kursen. | Antal svar |
|---------------------------------|-------------|
| 1. Instämmer inte alls | 1 (2,5%) |
| 2. | 0 (0,0%) |
| 3. Instämmer | 8 (20,0%) |
| 4. | 14 (35,0%) |
| 5. Instämmer helt | 17 (42,5%) |
| Summa | 40 (100,0%) |



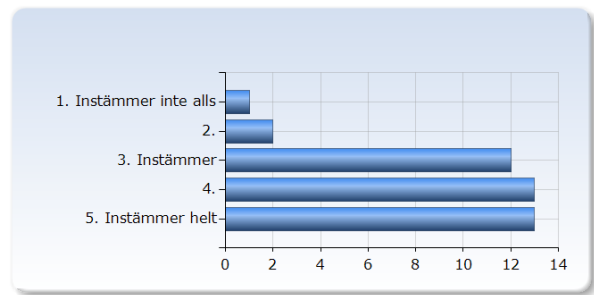
2. Kursens ämnesinnehåll var relevant för att jag skulle uppnå de förväntade studieresultaten.

| Kursens ämnesinnehåll var relevant för att jag skulle uppnå de förväntade studieresultaten. | Antal svar |
|---|-------------|
| 1. Instämmer inte alls | 0 (0,0%) |
| 2. | 0 (0,0%) |
| 3. Instämmer | 9 (22,5%) |
| 4. | 10 (25,0%) |
| 5. Instämmer helt | 21 (52,5%) |
| Summa | 40 (100,0%) |



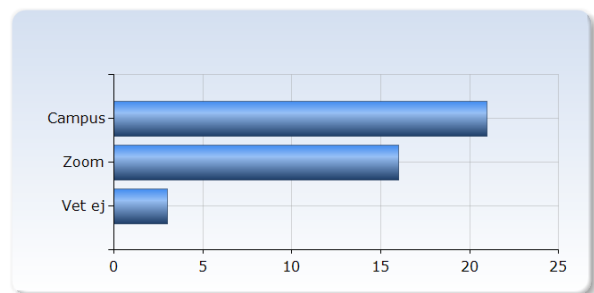
3. Undervisningen gav mig goda förutsättningar att uppnå de förväntade studieresultaten.

| Undervisningen gav mig goda förutsättningar att uppnå de förväntade studieresultaten. | Antal svar |
|---|-------------|
| 1. Instämmer inte alls | 1 (2,5%) |
| 2. | 2 (5,0%) |
| 3. Instämmer | 12 (30,0%) |
| 4. | 13 (32,5%) |
| 5. Instämmer helt | 13 (32,5%) |
| Summa | 41 (102,5%) |



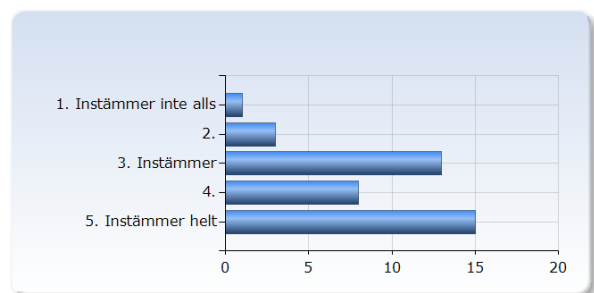
4. Om jag fick välja, föredrar jag föreläsningar på

| Om jag fick välja, föredrar jag föreläsningar på | Antal svar |
|--|-------------|
| Campus | 21 (52,5%) |
| Zoom | 16 (40,0%) |
| Vet ej | 3 (7,5%) |
| Summa | 40 (100,0%) |



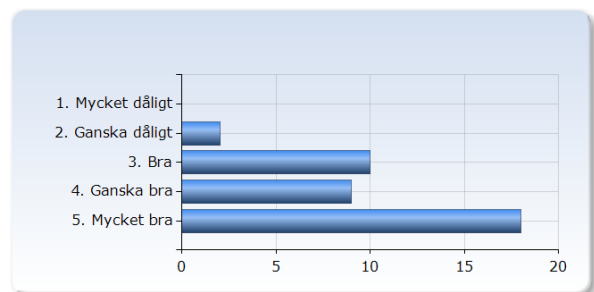
5. Examinationen/-erna prövade hur väl jag uppnått de förväntade studieresultaten.

| Examinationen/-erna prövade hur väl jag uppnått de förväntade studieresultaten. | Antal svar |
|---|-------------|
| 1. Instämmer inte alls | 1 (2,5%) |
| 2. | 3 (7,5%) |
| 3. Instämmer | 13 (32,5%) |
| 4. | 8 (20,0%) |
| 5. Instämmer helt | 15 (37,5%) |
| Summa | 40 (100,0%) |



6. Hur har arbetet med att förbereda seminarieuppgifterna i basgrupper fungerat?

| Hur har arbetet med att förbereda seminarieuppgifterna i basgrupper fungerat? | Antal svar |
|---|-------------|
| 1. Mycket dåligt | 0 (0,0%) |
| 2. Ganska dåligt | 2 (5,1%) |
| 3. Bra | 10 (25,6%) |
| 4. Ganska bra | 9 (23,1%) |
| 5. Mycket bra | 18 (46,2%) |
| Summa | 39 (100,0%) |



7. I genomsnitt har jag per vecka lagt ner ungefär följande antal timmar på kursen (sammanlagd tid inklusive självstudier)

| I genomsnitt har jag per vecka lagt ner ungefär följande antal timmar på kursen (sammanlagd tid inklusive självstudier) | Antal svar |
|---|----------------|
| 2 - 6 | 1 (2,6%) |
| 7 - 11 | 1 (2,6%) |
| 12 - 16 | 5 (13,2%) |
| 17 - 21 | 6 (15,8%) |
| 22 - 26 | 5 (13,2%) |
| 27 - 31 | 10 (26,3%) |
| 32 - 36 | 3 (7,9%) |
| 37 - 41 | 6 (15,8%) |
| 42 - 46 | 0 (0,0%) |
| 47 - 51 | 1 (2,6%) |
| Summa | 38 (100,0%) |

