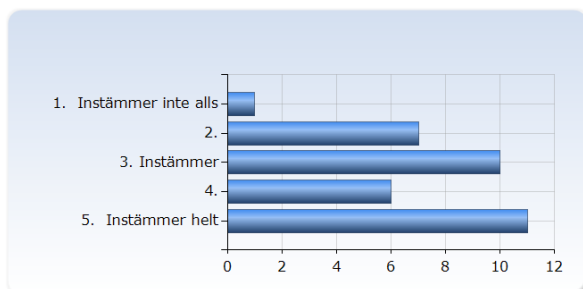


## Akpa I mom II H20

Antal respondenter: 136  
Antal svar: 35  
Svarsfrekvens: 25,74 %

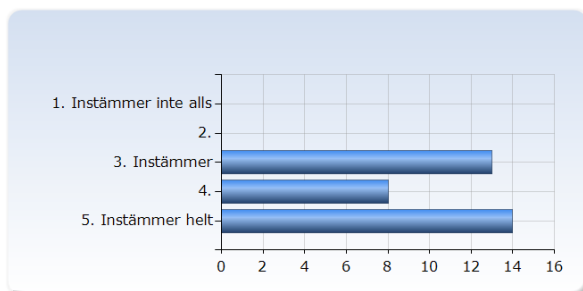
### 1. Överlag är jag nöjd med kursen.

Överlag är jag nöjd med kursen.	Antal svar
1. Instämmer inte alls	1 (2,9%)
2.	7 (20,0%)
3. Instämmer	10 (28,6%)
4.	6 (17,1%)
5. Instämmer helt	11 (31,4%)
Summa	35 (100,0%)



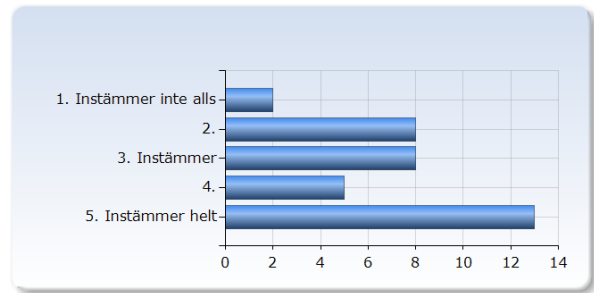
### 2. Kursens ämnesinnehåll var relevant för att jag skulle uppnå de förväntade studieresultaten.

Kursens ämnesinnehåll var relevant för att jag skulle uppnå de förväntade studieresultaten.	Antal svar
1. Instämmer inte alls	0 (0,0%)
2.	0 (0,0%)
3. Instämmer	13 (37,1%)
4.	8 (22,9%)
5. Instämmer helt	14 (40,0%)
Summa	35 (100,0%)



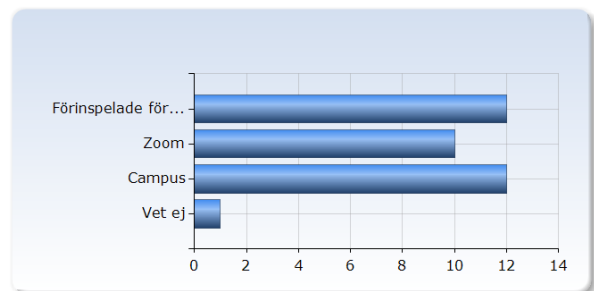
### 3. Undervisningen gav mig goda förutsättningar att uppnå de förväntade studieresultaten.

Undervisningen gav mig goda förutsättningar att uppnå de förväntade studieresultaten.	Antal svar
1. Instämmer inte alls	2 (5,7%)
2.	8 (22,9%)
3. Instämmer	8 (22,9%)
4.	5 (14,3%)
5. Instämmer helt	13 (37,1%)
Summa	36 (102,9%)



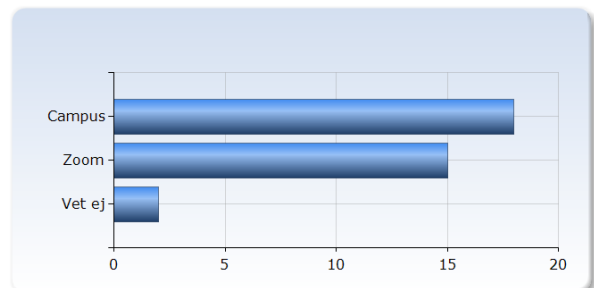
### 4. Om jag fick välja, föredrar jag föreläsningar på

Om jag fick välja, föredrar jag föreläsningar på	Antal svar
Förinspelade föreläsningar	12 (34,3%)
Zoom	10 (28,6%)
Campus	12 (34,3%)
Vet ej	1 (2,9%)
Summa	35 (100,0%)



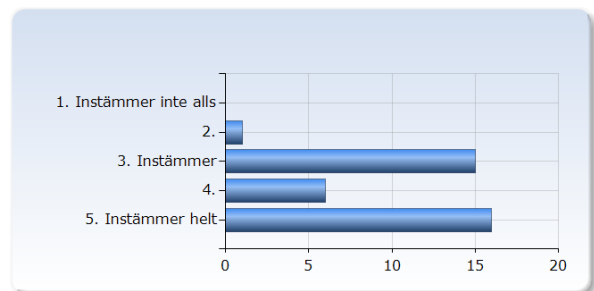
### 5. Om jag fick välja skulle seminarierna vara på

Om jag fick välja skulle seminarierna vara på	Antal svar
Campus	18 (51,4%)
Zoom	15 (42,9%)
Vet ej	2 (5,7%)
Summa	35 (100,0%)



### 7. Examinationen/-erna prövade hur väl jag uppnått de förväntade studieresultaten.

Examinationen/-erna prövade hur väl jag uppnått de förväntade studieresultaten.	Antal svar
1. Instämmer inte alls	0 (0,0%)
2.	1 (2,9%)
3. Instämmer	15 (42,9%)
4.	6 (17,1%)
5. Instämmer helt	16 (45,7%)
Summa	38 (108,6%)



## 8. I genomsnitt har jag per vecka lagt ner ungefär följande antal timmar på kursen (sammanlagd tid inklusive självstudier)

I genomsnitt har jag per vecka lagt ner ungefär följande antal timmar på kursen (sammanlagd tid inklusive självstudier)	Antal svar
2 - 6	2 (6,5%)
7 - 11	4 (12,9%)
12 - 16	5 (16,1%)
17 - 21	3 (9,7%)
22 - 26	3 (9,7%)
27 - 31	6 (19,4%)
32 - 36	4 (12,9%)
37 - 41	3 (9,7%)
42 - 46	0 (0,0%)
47 - 51	1 (3,2%)
Summa	31 (100,0%)

