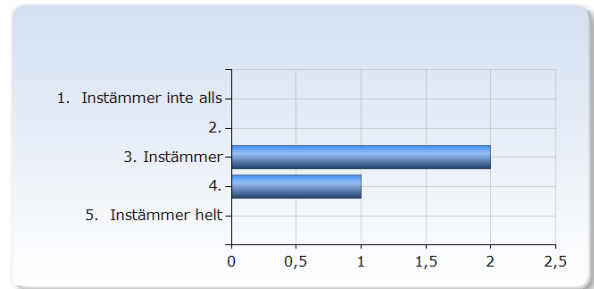


Akpa-Individ,org och arb H20

Antal respondenter: 20
Antal svar: 3
Svarsfrekvens: 15,00 %

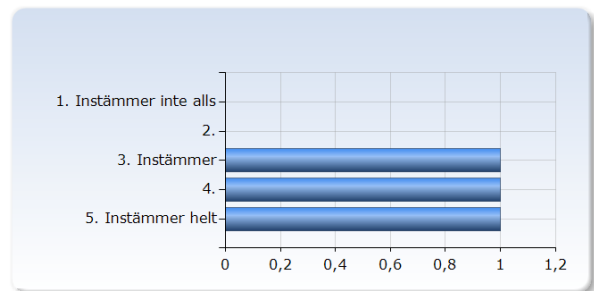
1. Överlag är jag nöjd med kursen.

Överlag är jag nöjd med kursen.	Antal svar
1. Instämmer inte alls	0 (0,0%)
2.	0 (0,0%)
3. Instämmer	2 (66,7%)
4.	1 (33,3%)
5. Instämmer helt	0 (0,0%)
Summa	3 (100,0%)



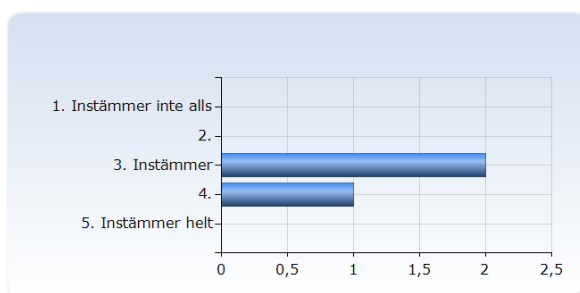
2. Kursens ämnesinnehåll var relevant för att jag skulle uppnå de förväntade studieresultaten.

Kursens ämnesinnehåll var relevant för att jag skulle uppnå de förväntade studieresultaten.	Antal svar
1. Instämmer inte alls	0 (0,0%)
2.	0 (0,0%)
3. Instämmer	1 (33,3%)
4.	1 (33,3%)
5. Instämmer helt	1 (33,3%)
Summa	3 (100,0%)



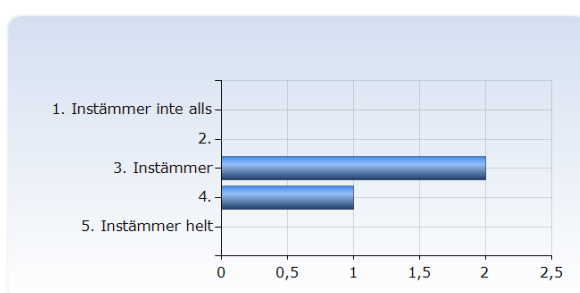
3. Undervisningen gav mig goda förutsättningar att uppnå de förväntade studieresultaten.

Undervisningen gav mig goda förutsättningar att uppnå de förväntade studieresultaten.	Antal svar
1. Instämmer inte alls	0 (0,0%)
2.	0 (0,0%)
3. Instämmer	2 (66,7%)
4.	1 (33,3%)
5. Instämmer helt	0 (0,0%)
Summa	3 (100,0%)



4. Examinationen/-erna prövade hur väl jag uppnått de förväntade studieresultaten.

Examinationen/-erna prövade hur väl jag uppnått de förväntade studieresultaten.	Antal svar
1. Instämmer inte alls	0 (0,0%)
2.	0 (0,0%)
3. Instämmer	2 (66,7%)
4.	1 (33,3%)
5. Instämmer helt	0 (0,0%)
Summa	3 (100,0%)



5. I genomsnitt har jag per vecka lagt ner ungefär följande antal timmar på kursen (sammanlagd tid inklusive självstudier)

I genomsnitt har jag per vecka lagt ner ungefär följande antal timmar på kursen (sammanlagd tid inklusive självstudier)	Antal svar
6 - 7	0 (0,0%)
8 - 9	0 (0,0%)
10 - 11	1 (33,3%)
12 - 13	0 (0,0%)
14 - 15	1 (33,3%)
16 - 17	0 (0,0%)
18 - 19	0 (0,0%)
20 - 21	1 (33,3%)
22 - 23	0 (0,0%)
24 - 25	0 (0,0%)
Summa	3 (100,0%)

