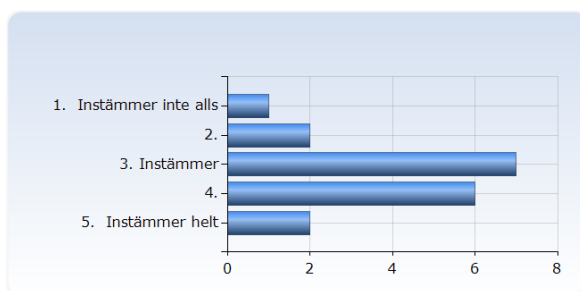


Löner, lönebildning och lönestruktur PAO, H20

Antal respondenter: 61
Antal svar: 18
Svarsfrekvens: 29,51 %

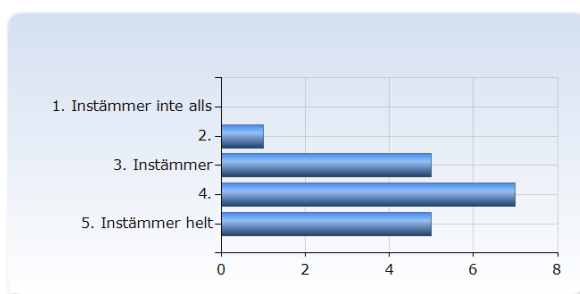
1. Överlag är jag nöjd med kursen.

Överlag är jag nöjd med kursen.	Antal svar
1. Instämmer inte alls	1 (5,6%)
2.	2 (11,1%)
3. Instämmer	7 (38,9%)
4.	6 (33,3%)
5. Instämmer helt	2 (11,1%)
Summa	18 (100,0%)



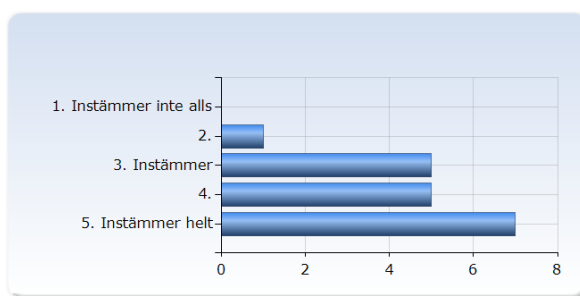
2. Kursens ämnesinnehåll var relevant för att jag skulle uppnå de förväntade studieresultaten.

Kursens ämnesinnehåll var relevant för att jag skulle uppnå de förväntade studieresultaten.	Antal svar
1. Instämmer inte alls	0 (0,0%)
2.	1 (5,6%)
3. Instämmer	5 (27,8%)
4.	7 (38,9%)
5. Instämmer helt	5 (27,8%)
Summa	18 (100,0%)



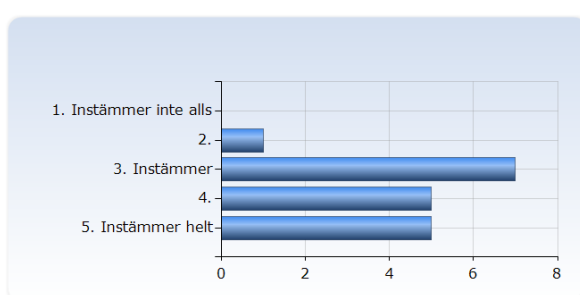
3. Undervisningen gav mig goda förutsättningar att uppnå de förväntade studieresultaten.

Undervisningen gav mig goda förutsättningar att uppnå de förväntade studieresultaten.	Antal svar
1. Instämmer inte alls	0 (0,0%)
2.	1 (5,6%)
3. Instämmer	5 (27,8%)
4.	5 (27,8%)
5. Instämmer helt	7 (38,9%)
Summa	18 (100,0%)



4. Examinationen/-erna prövade hur väl jag uppnått de förväntade studieresultaten.

Examinationen/-erna prövade hur väl jag uppnått de förväntade studieresultaten.	Antal svar
1. Instämmer inte alls	0 (0,0%)
2.	1 (5,6%)
3. Instämmer	7 (38,9%)
4.	5 (27,8%)
5. Instämmer helt	5 (27,8%)
Summa	18 (100,0%)



5. I genomsnitt har jag per vecka lagt ner ungefär följande antal timmar på kursen (sammanlagd tid inklusive självstudier)

I genomsnitt har jag per vecka lagt ner ungefär följande antal timmar på kursen (sammanlagd tid inklusive självstudier)	Antal svar
0 - 4	2 (11,1%)
5 - 9	1 (5,6%)
10 - 14	4 (22,2%)
15 - 19	2 (11,1%)
20 - 24	1 (5,6%)
25 - 29	3 (16,7%)
30 - 34	3 (16,7%)
35 - 39	0 (0,0%)
40 - 44	1 (5,6%)
45 - 49	1 (5,6%)
Summa	18 (100,0%)

