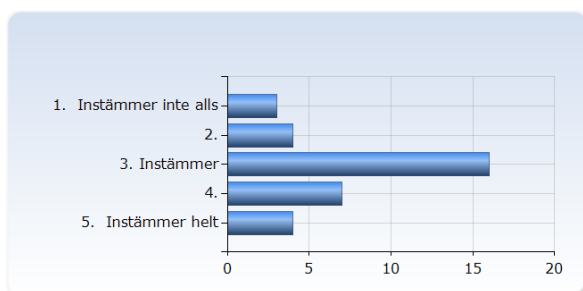


## Akpa I mom III H20

Antal respondenter: 138  
Antal svar: 34  
Svarsfrekvens: 24,64 %

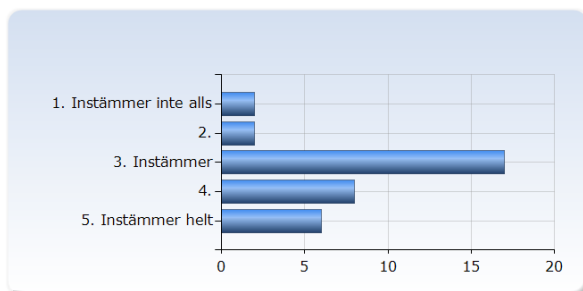
### 1. Överlag är jag nöjd med kursen.

| Överlag är jag nöjd med kursen. | Antal svar  |
|---------------------------------|-------------|
| 1. Instämmer inte alls          | 3 (8,8%)    |
| 2.                              | 4 (11,8%)   |
| 3. Instämmer                    | 16 (47,1%)  |
| 4.                              | 7 (20,6%)   |
| 5. Instämmer helt               | 4 (11,8%)   |
| Summa                           | 34 (100,0%) |



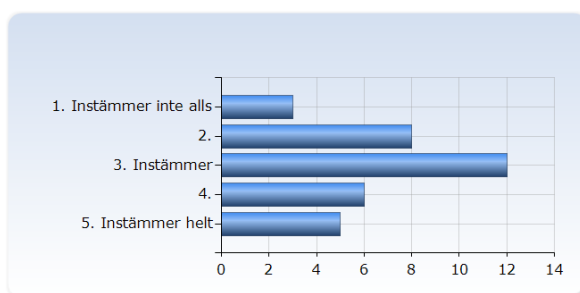
### 2. Kursens ämnesinnehåll var relevant för att jag skulle uppnå de förväntade studieresultaten.

| Kursens ämnesinnehåll var relevant för att jag skulle uppnå de förväntade studieresultaten. | Antal svar  |
|---|-------------|
| 1. Instämmer inte alls  | 2 (5,9%)    |
| 2.  | 2 (5,9%)    |
| 3. Instämmer  | 17 (50,0%)  |
| 4.  | 8 (23,5%)   |
| 5. Instämmer helt   | 6 (17,6%)   |
| Summa   | 35 (102,9%) |



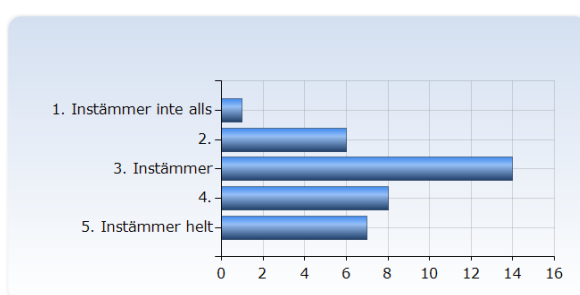
### 3. Undervisningen gav mig goda förutsättningar att uppnå de förväntade studieresultaten.

| Undervisningen gav mig goda förutsättningar att uppnå de förväntade studieresultaten. | Antal svar  |
|---|-------------|
| 1. Instämmer inte alls  | 3 (8,8%)    |
| 2.  | 8 (23,5%)   |
| 3. Instämmer  | 12 (35,3%)  |
| 4.  | 6 (17,6%)   |
| 5. Instämmer helt   | 5 (14,7%)   |
| Summa   | 34 (100,0%) |



### 4. Examinationen/-erna prövade hur väl jag uppnått de förväntade studieresultaten.

| Examinationen/-erna prövade hur väl jag uppnått de förväntade studieresultaten. | Antal svar  |
|---|-------------|
| 1. Instämmer inte alls  | 1 (2,9%)    |
| 2.  | 6 (17,6%)   |
| 3. Instämmer  | 14 (41,2%)  |
| 4.  | 8 (23,5%)   |
| 5. Instämmer helt   | 7 (20,6%)   |
| Summa   | 36 (105,9%) |



### 5. I genomsnitt har jag per vecka lagt ner ungefär följande antal timmar på kursen (sammanlagd tid inklusive självstudier)

| I genomsnitt har jag per vecka lagt ner ungefär följande antal timmar på kursen (sammanlagd tid inklusive självstudier) | Antal svar  |
|---|-------------|
| 2 - 5   | 2 (6,3%)    |
| 6 - 9   | 3 (9,4%)    |
| 10 - 13   | 4 (12,5%)   |
| 14 - 17   | 3 (9,4%)    |
| 18 - 21   | 1 (3,1%)    |
| 22 - 25   | 6 (18,8%)   |
| 26 - 29   | 0 (0,0%)    |
| 30 - 33   | 7 (21,9%)   |
| 34 - 37   | 4 (12,5%)   |
| 38 - 41   | 2 (6,3%)    |
| Summa   | 32 (100,0%) |

