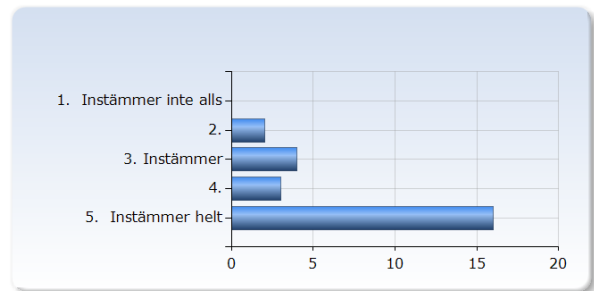


Akpa II mom III H20

Antal respondenter: 87
Antal svar: 25
Svarsfrekvens: 28,74 %

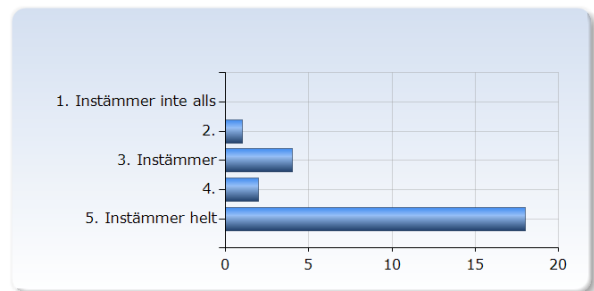
1. Överlag är jag nöjd med kursen.

Överlag är jag nöjd med kursen.	Antal svar
1. Instämmer inte alls	0 (0,0%)
2.	2 (8,0%)
3. Instämmer	4 (16,0%)
4.	3 (12,0%)
5. Instämmer helt	16 (64,0%)
Summa	25 (100,0%)



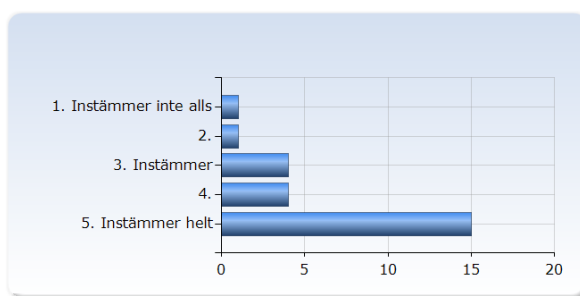
2. Kursens ämnesinnehåll var relevant för att jag skulle uppnå de förväntade studieresultaten.

Kursens ämnesinnehåll var relevant för att jag skulle uppnå de förväntade studieresultaten.	Antal svar
1. Instämmer inte alls	0 (0,0%)
2.	1 (4,0%)
3. Instämmer	4 (16,0%)
4.	2 (8,0%)
5. Instämmer helt	18 (72,0%)
Summa	25 (100,0%)



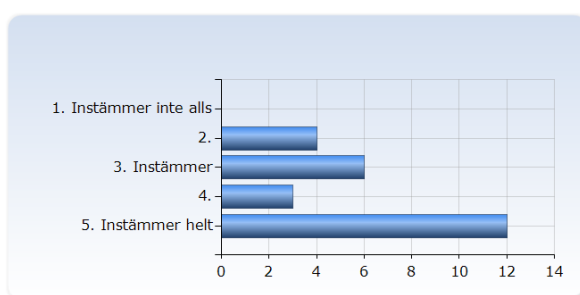
3. Undervisningen gav mig goda förutsättningar att uppnå de förväntade studieresultaten.

Undervisningen gav mig goda förutsättningar att uppnå de förväntade studieresultaten.	Antal svar
1. Instämmer inte alls	1 (4,0%)
2.	4 (16,0%)
3. Instämmer	4 (16,0%)
4.	15 (60,0%)
5. Instämmer helt	25 (100,0%)
Summa	(100,0%)



4. Examinationen/-erna prövade hur väl jag uppnått de förväntade studieresultaten.

Examinationen/-erna prövade hur väl jag uppnått de förväntade studieresultaten.	Antal svar
1. Instämmer inte alls	0 (0,0%)
2.	6 (24,0%)
3. Instämmer	3 (12,0%)
4.	12 (48,0%)
5. Instämmer helt	25 (100,0%)
Summa	(100,0%)



5. I genomsnitt har jag per vecka lagt ner ungefär följande antal timmar på kursen (sammanlagd tid inklusive självstudier)

I genomsnitt har jag per vecka lagt ner ungefär följande antal timmar på kursen (sammanlagd tid inklusive självstudier)	Antal svar
6 - 10	3 (13,6%)
11 - 15	4 (18,2%)
16 - 20	4 (18,2%)
21 - 25	0 (0,0%)
26 - 30	4 (18,2%)
31 - 35	2 (9,1%)
36 - 40	3 (13,6%)
41 - 45	1 (4,5%)
46 - 50	1 (4,5%)
51 - 55	0 (0,0%)
Summa	22 (100,0%)

