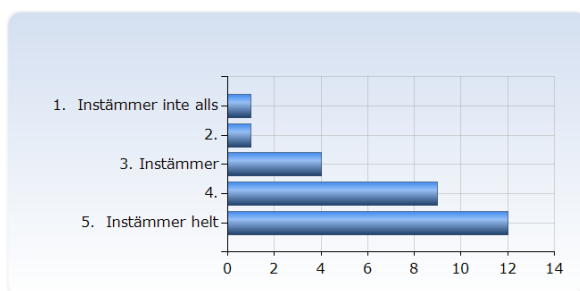


Akpa I mom IV H20

Antal respondenter: 140
Antal svar: 27
Svarsfrekvens: 19,29 %

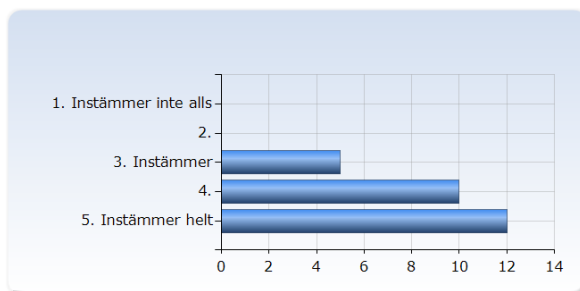
1. Överlag är jag nöjd med kursen.

Överlag är jag nöjd med kursen.	Antal svar
1. Instämmer inte alls	1 (3,7%)
2.	1 (3,7%)
3. Instämmer	4 (14,8%)
4.	9 (33,3%)
5. Instämmer helt	12 (44,4%)
Summa	27 (100,0%)



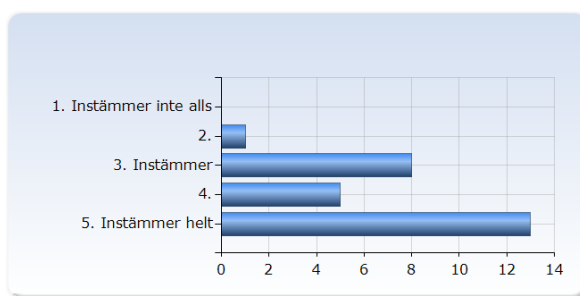
2. Kursens ämnesinnehåll var relevant för att jag skulle uppnå de förväntade studieresultaten.

Kursens ämnesinnehåll var relevant för att jag skulle uppnå de förväntade studieresultaten.	Antal svar
1. Instämmer inte alls	0 (0,0%)
2.	0 (0,0%)
3. Instämmer	5 (18,5%)
4.	10 (37,0%)
5. Instämmer helt	12 (44,4%)
Summa	27 (100,0%)



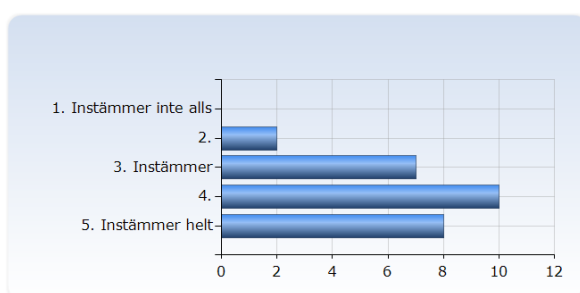
3. Undervisningen gav mig goda förutsättningar att uppnå de förväntade studieresultaten.

Undervisningen gav mig goda förutsättningar att uppnå de förväntade studieresultaten.	Antal svar
1. Instämmer inte alls	0 (0,0%)
2.	1 (3,7%)
3. Instämmer	8 (29,6%)
4.	5 (18,5%)
5. Instämmer helt	13 (48,1%)
Summa	27 (100,0%)



4. Examinationen/-erna prövade hur väl jag uppnått de förväntade studieresultaten.

Examinationen/-erna prövade hur väl jag uppnått de förväntade studieresultaten.	Antal svar
1. Instämmer inte alls	0 (0,0%)
2.	2 (7,4%)
3. Instämmer	7 (25,9%)
4.	10 (37,0%)
5. Instämmer helt	8 (29,6%)
Summa	27 (100,0%)



5. I genomsnitt har jag per vecka lagt ner ungefär följande antal timmar på kursen (sammanlagd tid inklusive självstudier)

I genomsnitt har jag per vecka lagt ner ungefär följande antal timmar på kursen (sammanlagd tid inklusive självstudier)	Antal svar
0 - 5	1 (3,8%)
6 - 11	3 (11,5%)
12 - 17	2 (7,7%)
18 - 23	3 (11,5%)
24 - 29	7 (26,9%)
30 - 35	7 (26,9%)
36 - 41	2 (7,7%)
42 - 47	0 (0,0%)
48 - 53	0 (0,0%)
54 - 59	1 (3,8%)
Summa	26 (100,0%)

