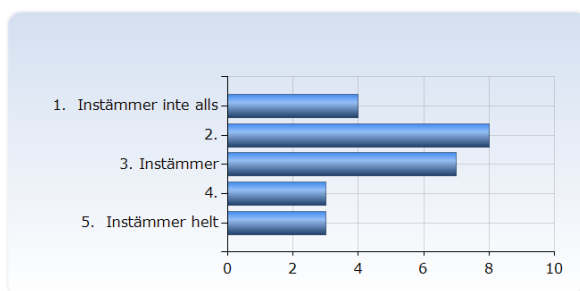


Akpa II mom I V21

Antal respondenter: 71
Antal svar: 25
Svarsfrekvens: 35,21 %

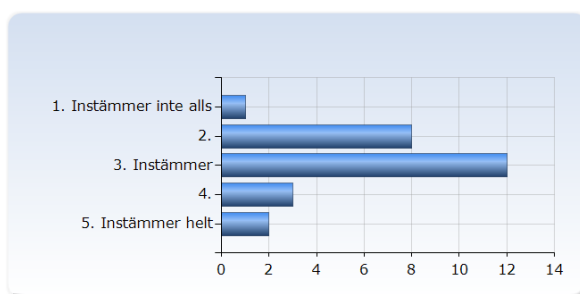
1. Överlag är jag nöjd med kursen.

| Överlag är jag nöjd med kursen. | Antal svar |
|---------------------------------|-------------|
| 1. Instämmer inte alls | 4 (16,0%) |
| 2. | 8 (32,0%) |
| 3. Instämmer | 7 (28,0%) |
| 4. | 3 (12,0%) |
| 5. Instämmer helt | 3 (12,0%) |
| Summa | 25 (100,0%) |



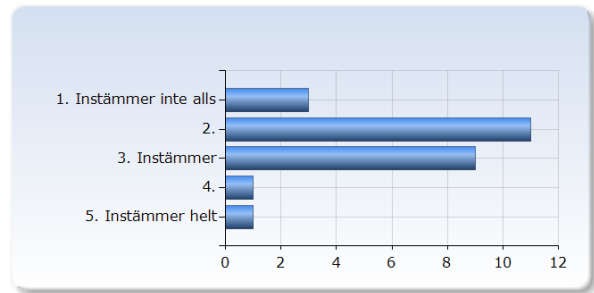
2. Kursens ämnesinnehåll var relevant för att jag skulle uppnå de förväntade studieresultaten.

| Kursens ämnesinnehåll var relevant för att jag skulle uppnå de förväntade studieresultaten. | Antal svar |
|---|-------------|
| 1. Instämmer inte alls | 1 (4,0%) |
| 2. | 8 (32,0%) |
| 3. Instämmer | 12 (48,0%) |
| 4. | 3 (12,0%) |
| 5. Instämmer helt | 2 (8,0%) |
| Summa | 26 (104,0%) |



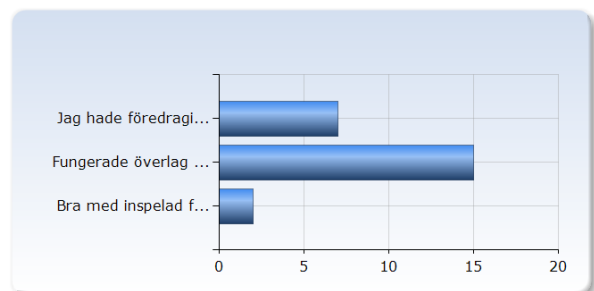
3. Undervisningen gav mig goda förutsättningar att uppnå de förväntade studieresultaten.

| Undervisningen gav mig goda förutsättningar att uppnå de förväntade studieresultaten. | Antal svar |
|---|-------------|
| 1. Instämmer inte alls | 3 (12,0%) |
| 2. | 11 (44,0%) |
| 3. Instämmer | 9 (36,0%) |
| 4. | 1 (4,0%) |
| 5. Instämmer helt | 1 (4,0%) |
| Summa | 25 (100,0%) |



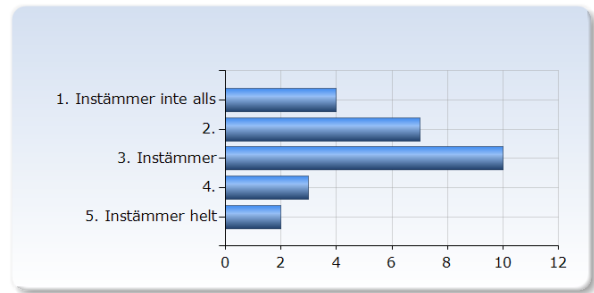
4. Vad tycker du om upplägget med inspelade föreläsningar följt av en frågestund live med möjlighet att delta både på campus och online via zoom?

| Vad tycker du om upplägget med inspelade föreläsningar följt av en frågestund live med möjlighet att delta både på campus och online via zoom? | Antal svar |
|--|-------------|
| Jag hade föredragit streamade live-föreläsningar med möjlighet att ställa frågor direkt. | 7 (29,2%) |
| Fungerade överlag bra. | 15 (62,5%) |
| Bra med inspelad föreläsning, men frågestunderna kan förbättras (ange gärna nedan hur) | 2 (8,3%) |
| Summa | 24 (100,0%) |



5. Examinationen/-erna prövade hur väl jag uppnått de förväntade studieresultaten.

| Examinationen/-erna prövade hur väl jag uppnått de förväntade studieresultaten. | Antal svar |
|---|-------------|
| | 4 |
| 1. Instämmer inte alls | (16,0%) |
| 2. | (28,0%) |
| | 10 |
| 3. Instämmer | (40,0%) |
| 4. | (12,0%) |
| 5. Instämmer helt | 2 (8,0%) |
| Summa | 26 (104,0%) |



6. I genomsnitt har jag per vecka lagt ner ungefär följande antal timmar på kursen (sammanlagd tid inklusive självstudier)

| I genomsnitt har jag per vecka lagt ner ungefär följande antal timmar på kursen (sammanlagd tid inklusive självstudier) | Antal svar |
|---|-------------|
| 16 - 21 | 1 (4,2%) |
| 22 - 27 | 1 (4,2%) |
| | 9 |
| 28 - 33 | (37,5%) |
| | 4 |
| 34 - 39 | (16,7%) |
| | 6 |
| 40 - 45 | (25,0%) |
| 46 - 51 | 1 (4,2%) |
| 52 - 57 | 0 (0,0%) |
| 58 - 63 | 1 (4,2%) |
| 64 - 69 | 0 (0,0%) |
| 70 - 75 | 1 (4,2%) |
| Summa | 24 (100,0%) |

