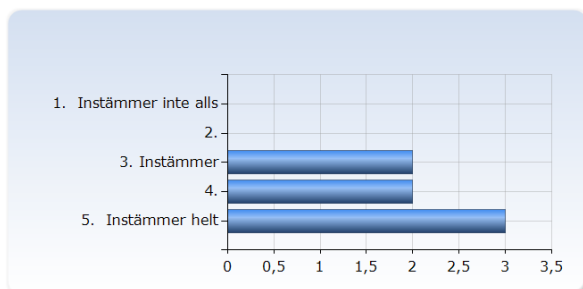


Akpa-Individ,org och arb V21

Antal respondenter: 32
Antal svar: 7
Svarsfrekvens: 21,88 %

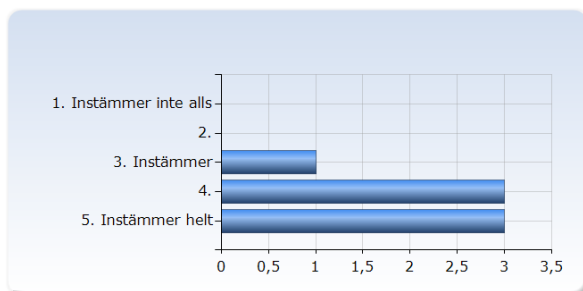
1. Överlag är jag nöjd med kursen.

Överlag är jag nöjd med kursen.	Antal svar
1. Instämmer inte alls	0 (0,0%)
2.	0 (0,0%)
3. Instämmer	2 (28,6%)
4.	2 (28,6%)
5. Instämmer helt	3 (42,9%)
Summa	7 (100,0%)



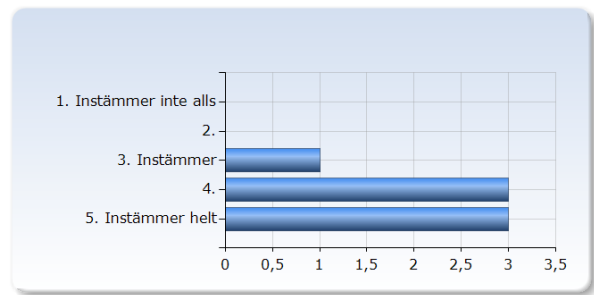
2. Kursens ämnesinnehåll var relevant för att jag skulle uppnå de förväntade studieresultaten.

Kursens ämnesinnehåll var relevant för att jag skulle uppnå de förväntade studieresultaten.	Antal svar
1. Instämmer inte alls	0 (0,0%)
2.	0 (0,0%)
3. Instämmer	1 (14,3%)
4.	3 (42,9%)
5. Instämmer helt	3 (42,9%)
Summa	7 (100,0%)



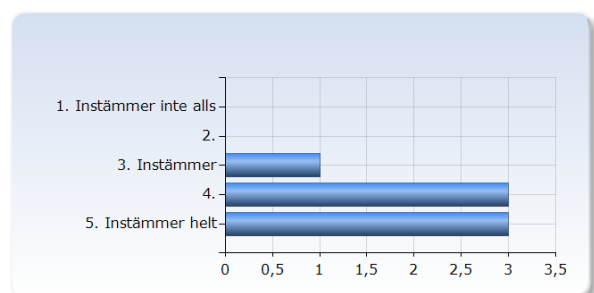
3. Undervisningen gav mig goda förutsättningar att uppnå de förväntade studieresultaten.

Undervisningen gav mig goda förutsättningar att uppnå de förväntade studieresultaten.	Antal svar
1. Instämmer inte alls	0 (0,0%)
2.	0 (0,0%)
3. Instämmer	1 (14,3%)
4.	3 (42,9%)
5. Instämmer helt	3 (42,9%)
Summa	7 (100,0%)



4. Examinationen/-erna prövade hur väl jag uppnått de förväntade studieresultaten.

Examinationen/-erna prövade hur väl jag uppnått de förväntade studieresultaten.	Antal svar
1. Instämmer inte alls	0 (0,0%)
2.	0 (0,0%)
3. Instämmer	1 (14,3%)
4.	3 (42,9%)
5. Instämmer helt	3 (42,9%)
Summa	7 (100,0%)



5. I genomsnitt har jag per vecka lagt ner ungefär följande antal timmar på kursen (sammanlagd tid inklusive självstudier)

I genomsnitt har jag per vecka lagt ner ungefär följande antal timmar på kursen (sammanlagd tid inklusive självstudier)	Antal svar
0 - 2	0 (0,0%)
3 - 5	2 (28,6%)
6 - 8	0 (0,0%)
9 - 11	2 (28,6%)
12 - 14	0 (0,0%)
15 - 17	1 (14,3%)
18 - 20	1 (14,3%)
21 - 23	0 (0,0%)
24 - 26	1 (14,3%)
27 - 29	0 (0,0%)
Summa	7 (100,0%)

