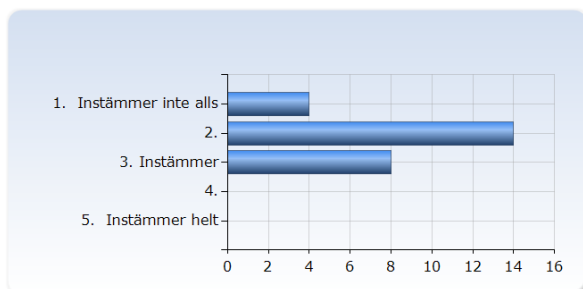


Akpa I mom III V21

Antal respondenter: 135
Antal svar: 26
Svarsfrekvens: 19,26 %

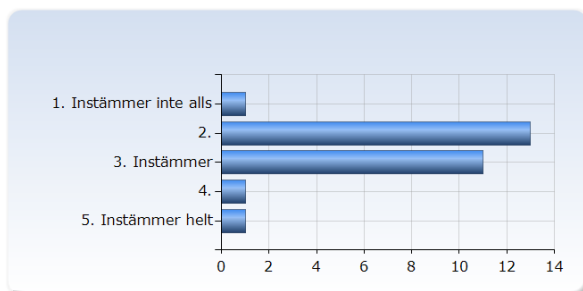
1. Överlag är jag nöjd med kursen.

Överlag är jag nöjd med kursen.	Antal svar
1. Instämmer inte alls	4 (15,4%)
2.	14 (53,8%)
3. Instämmer	8 (30,8%)
4.	0 (0,0%)
5. Instämmer helt	0 (0,0%)
Summa	26 (100,0%)



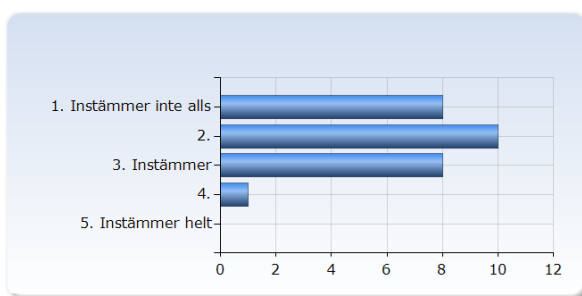
2. Kursens ämnesinnehåll var relevant för att jag skulle uppnå de förväntade studieresultaten.

Kursens ämnesinnehåll var relevant för att jag skulle uppnå de förväntade studieresultaten.	Antal svar
1. Instämmer inte alls	1 (3,8%)
2.	13 (50,0%)
3. Instämmer	11 (42,3%)
4.	1 (3,8%)
5. Instämmer helt	1 (3,8%)
Summa	27 (103,8%)



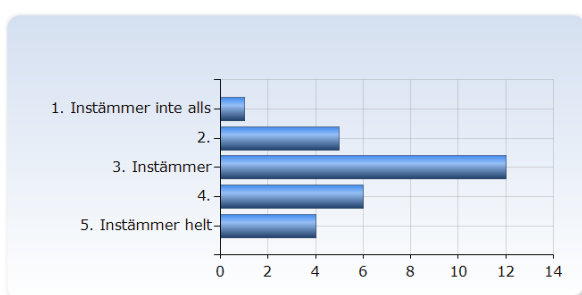
3. Undervisningen gav mig goda förutsättningar att uppnå de förväntade studieresultaten.

Undervisningen gav mig goda förutsättningar att uppnå de förväntade studieresultaten.	Antal svar
1. Instämmer inte alls	8 (30,8%)
2.	10 (38,5%)
3. Instämmer	8 (30,8%)
4.	1 (3,8%)
5. Instämmer helt	0 (0,0%)
Summa	27 (103,8%)



4. Examinationen/-erna prövade hur väl jag uppnått de förväntade studieresultaten.

Examinationen/-erna prövade hur väl jag uppnått de förväntade studieresultaten.	Antal svar
1. Instämmer inte alls	1 (3,8%)
2.	5 (19,2%)
3. Instämmer	12 (46,2%)
4.	6 (23,1%)
5. Instämmer helt	4 (15,4%)
Summa	28 (107,7%)



5. I genomsnitt har jag per vecka lagt ner ungefär följande antal timmar på kursen (sammanlagd tid inklusive självstudier)

I genomsnitt har jag per vecka lagt ner ungefär följande antal timmar på kursen (sammanlagd tid inklusive självstudier)	Antal svar
2 - 7	2 (8,0%)
8 - 13	5 (20,0%)
14 - 19	1 (4,0%)
20 - 25	7 (28,0%)
26 - 31	5 (20,0%)
32 - 37	1 (4,0%)
38 - 43	3 (12,0%)
44 - 49	0 (0,0%)
50 - 55	0 (0,0%)
56 - 61	1 (4,0%)
Summa	25 (100,0%)

