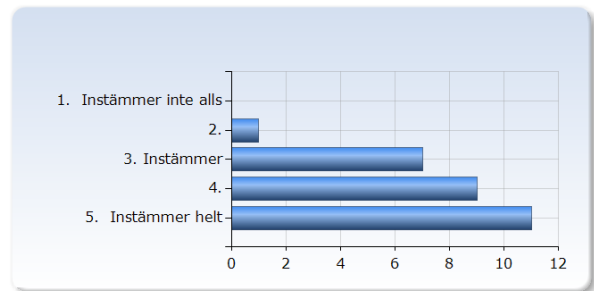


## Akpa I mom IV V21

Antal respondenter: 139  
Antal svar: 28  
Svarsfrekvens: 20,14 %

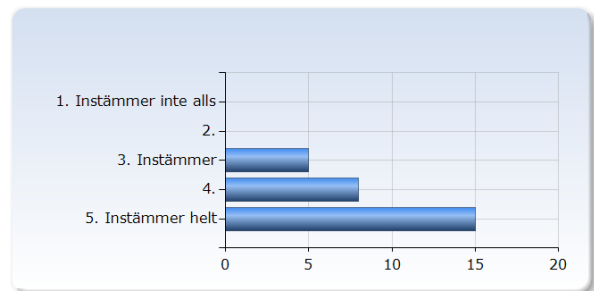
### 1. Överlag är jag nöjd med kursen.

Överlag är jag nöjd med kursen.	Antal svar
1. Instämmer inte alls	0 (0,0%)
2.	1 (3,6%)
3. Instämmer	7 (25,0%)
4.	9 (32,1%)
5. Instämmer helt	11 (39,3%)
Summa	28 (100,0%)



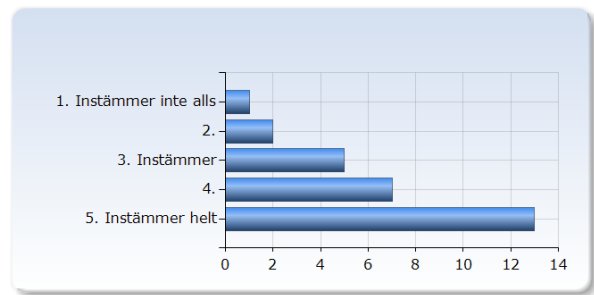
### 2. Kursens ämnesinnehåll var relevant för att jag skulle uppnå de förväntade studieresultaten.

Kursens ämnesinnehåll var relevant för att jag skulle uppnå de förväntade studieresultaten.	Antal svar
1. Instämmer inte alls	0 (0,0%)
2.	0 (0,0%)
3. Instämmer	5 (17,9%)
4.	8 (28,6%)
5. Instämmer helt	15 (53,6%)
Summa	28 (100,0%)



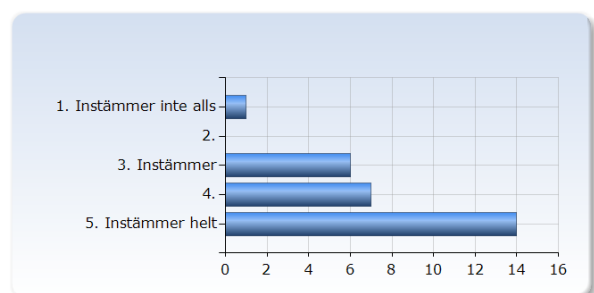
### 3. Undervisningen gav mig goda förutsättningar att uppnå de förväntade studieresultaten.

Undervisningen gav mig goda förutsättningar att uppnå de förväntade studieresultaten.	Antal svar
1. Instämmer inte alls	1 (3,6%)
2.	2 (7,1%)
3. Instämmer	5 (17,9%)
4.	7 (25,0%)
5. Instämmer helt	13 (46,4%)
Summa	28 (100,0%)



### 4. Examinationen/-erna prövade hur väl jag uppnått de förväntade studieresultaten.

Examinationen/-erna prövade hur väl jag uppnått de förväntade studieresultaten.	Antal svar
1. Instämmer inte alls	1 (3,6%)
2.	0 (0,0%)
3. Instämmer	6 (21,4%)
4.	7 (25,0%)
5. Instämmer helt	14 (50,0%)
Summa	28 (100,0%)



### 5. I genomsnitt har jag per vecka lagt ner ungefär följande antal timmar på kursen (sammanlagd tid inklusive självstudier)

I genomsnitt har jag per vecka lagt ner ungefär följande antal timmar på kursen (sammanlagd tid inklusive självstudier)	Antal svar
0 - 4	1 (3,7%)
5 - 9	1 (3,7%)
10 - 14	5 (18,5%)
15 - 19	2 (7,4%)
20 - 24	9 (33,3%)
25 - 29	4 (14,8%)
30 - 34	4 (14,8%)
35 - 39	0 (0,0%)
40 - 44	1 (3,7%)
45 - 49	0 (0,0%)
Summa	27 (100,0%)

